



MUNICÍPIO DE SALTO DO CÉU - MT
Vale do Cabaçal
PODER EXECUTIVO

Lei n.º 269/2005

Salto do Céu, 24 de Novembro de 2005.

Dispõe Sobre O Plano Plurianual Do Município De Salto Do Céu Para O Quadriênio 2006/2009.

O Prefeito Municipal de Salto do Céu - Estado de Mato Grosso, Sr. José Antônio da Silva, no uso das suas atribuições conferidas em Lei Faz saber que a Câmara Municipal aprovou e ele sanciona a seguinte lei.


Art. 1º Esta Lei institui o Plano Plurianual para o período de 2006 a 2009, em cumprimento ao disposto no art. 165, parágrafo 1º, da Constituição Federal, constituído pelos anexos de Programas e Metas Plurianuais, integrantes desta lei, que será executado nos termos da Lei Anual de Diretrizes Orçamentárias e do Orçamento Anual.

Art. 2º A Lei de Diretrizes Orçamentárias de cada Exercício Financeiro indicará os programas prioritários a serem incluídos no projeto de Lei Orçamentária.

Art. 3º Na ocasião da elaboração do projeto de Lei Orçamentária o Poder Executivo poderá fazer alteração do Plano Plurianual com inclusão, modificação ou exclusão das metas, autorizado pelo Poder Legislativo.

Art. 4º Esta Lei entrará em vigor a partir de 1º de Janeiro de 2006, na data de sua publicação revogadas as disposições em contrário.

Salto do Céu, em 24 de Novembro de 2005.



José Antônio da Silva
Prefeito Municipal

pmsaltocecu@hotmail.com

Rua Carlos Laet, 11 - CEP 78.270-000
Fones: (065) 233-1211 / 233-1200**

Estado de Mato Grosso
 Prefeitura Municipal de Salto do Céu
 Secretaria de Finanças

DIRETRIZES ORÇAMENTÁRIAS

AVALIAÇÃO DA SITUAÇÃO FINANCEIRA E PROJEÇÃO DAS METAS FISCAIS (LEI COMPLEMENTAR Nº 101/2000 ARTIGO 4º, PARÁGRAFO 1º) EM VALORES CORRENTES

INFLAÇÃO ACUMULADO NO ANO DE 2004 - INPC / IBGE 5,25960%

ESTIMATIVA PARA O EXERCÍCIO SEGUINTE


METAS FISCAIS

QUADRO A

ESPECIFICAÇÃO	VALOR ARRECADADO			ORÇADO		PROJEÇÃO DA RECEITA PARA OS 4 ANOS					
	Arrecadação em 2002	Arrecadação em 2003	Variação Horizontal da Receita	2004	Variação Horizontal da Receita	Orçado 2005	Variação Horizontal da Receita	Projeção da Receita ANO 2006	Projeção da Receita ANO 2007	Projeção da Receita ANO 2008	Projeção da Receita ANO 2009
1000000 RECEITAS CORRENTES	4.401.917,47	4.888.448,59	11,0527%	5.331.605,77	9,065%	5.361.043,00	0,5521%	5.643.012,42	5.939.812,30	6.252.222,67	6.581.064,57
1100000 Receita Tributária	127.088,78	255.327,15	100,9046%	207.255,26	-18,8276%	194.626,00	-6,0936%	204.862,55	215.637,50	226.979,17	238.917,37
1200000 Receitas de Contribuições	0,00	0,00	#DIV/0!	0,00	#DIV/0!	-	#DIV/0!	-	-	-	-
1300000 Receita Patrimonial	21.274,77	3.768,28	-82,3346%	0,00	-100,0000%	-	#DIV/0!	-	-	-	-
1700000 Receita de Serviço	80.853,83	72.017,55	-10,9287%	68.836,76	-4,4167%	64.520,00	-6,2710%	67.913,49	71.485,47	75.245,32	79.202,92
1900000 Transferências Correntes	4.018.896,35	4.502.043,28	12,0219%	4.983.221,20	10,6880%	5.034.299,00	1,0250%	5.299.082,99	5.577.793,66	5.871.163,19	6.179.962,89
2000000 Outras Receitas	153.803,74	55.302,33	-64,0436%	72.292,55	30,7224%	67.588,00	-6,4938%	71.153,38	74.895,77	78.834,99	82.981,39
2000000 RECEITAS DE CAPITAL	755.163,01	0,00	-100,0000%	0,00	#DIV/0!	438.957,00	#DIV/0!	462.044,38	486.346,07	511.925,93	538.851,18
2100000 Operações de Créditos	0,00	0,00	#DIV/0!	0,00	#DIV/0!	0,00	#DIV/0!	-	-	-	-
2200000 Alienação de Bens	0,00	0,00	#DIV/0!	0,00	#DIV/0!	0,00	#DIV/0!	-	-	-	-
2400000 Transferências de Capital	755.163,01	0,00	-100,0000%	0,00	#DIV/0!	438.957,00	#DIV/0!	462.044,38	486.346,07	511.925,93	538.851,18
2500000 Outras Receitas de Capital	0,00	0,00	#DIV/0!	0,00	#DIV/0!	0,00	#DIV/0!	-	-	-	-
TOTAL GERAL	5.157.080,48	4.888.448,59	-5,2090%	5.331.605,77	9,0654%	5.800.000,00	8,7652%	6.105.056,80	6.426.156,37	6.764.148,59	7.119.915,75

Vera Lúcia Alves Silva
 CRC-MT 00633/0-0

Jose Antônio da Silva
 Prefeito Municipal


 Luiz Antonio Berto
 Secretária de Finanças

DIRETRIZES ORÇAMENTÁRIAS

LEI COMPLEMENTAR Nº 101/2000 ARTIGO 4º, PARÁGRAFO 1º) EM VALORES CORRENTES

5,25980%

ESTIMATIVA PARA O EXERCÍCIO SEGUINTE

METAS FISCAIS

QUADRO A

ESPECIFICAÇÃO	REALIZAÇÃO DA DESPESA			ORÇADO			PROJEÇÃO DA DESPESAS PARA OS 4 ANOS				
	Realizado em 2002	Realizado em 2003	Varição Horizontal da Receita	Realizado em 2004	Varição Horizontal da Receita	Orçado 2005	Varição Horizontal da Receita	Projeção da Despesa ANO 2006	Projeção da Despesa ANO 2007	Projeção da Despesa ANO 2008	Projeção da Despesa ANO 2009
3000000 DESPESAS CORRENTES	3.900.389,62	4.336.881,33	11,1558%	4.902.463,01	13,0464%	5.086.727,51	3,7586%	5.354.269,03	5.635.882,16	5.932.307,02	6.244.322,64
3190010 Aposentadorias e Reformas	5.935,60	3.433,40	-42,1558%	0,00	-100,0000%	0,00	#DIV/0!	0,00	0,00	0,00	0,00
3190030 Pensões	0,00	0,00	#DIV/0!	0,00	#DIV/0!	0,00	#DIV/0!	0,00	0,00	0,00	0,00
3190040 Contrato por Tempo Determinado	99.491,46	112.313,59	12,6877%	116.147,33	3,4134%	262.500,00	126,0061%	276.306,45	290.839,06	306.136,04	322.237,57
3190090 Salário-Família	13.257,67	14.322,82	8,0342%	13.668,42	-4,5689%	32.000,00	134,1163%	33.683,07	35.454,67	37.319,44	39.282,29
3190110 Vencimentos e Vantagens Fixas - Pes	1.317.160,00	1.386.107,31	5,2345%	1.426.485,39	2,9131%	1.266.207,00	-11,2359%	1.332.804,42	1.402.904,60	1.476.691,78	1.554.359,86
3190910 Sentenças Judiciais	235.685,67	263.743,10	11,9048%	3.821,71	-12,0203%	5.000,00	30,8315%	5.282,98	5.539,79	5.831,16	6.137,86
3190130 Obrigações Patronais	0,00	0,00	#DIV/0!	232.040,37	11,9048%	326.400,00	40,6652%	343.567,33	361.637,60	380.658,29	400.679,40
3190210 Juros sobre a Dívida por Contrato	0,00	0,00	#DIV/0!	1.559,98	0,00	6.000,00	284,6179%	6.315,58	6.647,79	6.997,40	7.365,43
3190920 Despesas de Exercícios Anteriores	0,00	0,00	#DIV/0!	0,00	#DIV/0!	0,00	#DIV/0!	0,00	0,00	0,00	0,00
3340410 Contribuições	0,00	0,00	#DIV/0!	1.000,00	0,00	20.000,00	1900,0000%	21.051,92	22.159,17	23.324,65	24.551,43
3390010 Aposentadorias e Reformas	0,00	6.197,40	0,00	6.608,00	6,6254%	4.000,00	-39,4673%	4.210,38	4.431,83	4.664,93	4.910,28
3390030 Pensões	0,00	0,00	#DIV/0!	0,00	#DIV/0!	1.000,00	0,00	1.052,60	1.107,96	1.166,23	1.227,57
3390040 Contrato por Tempo Determinado	279.549,65	321.409,39	14,9740%	332.752,30	3,5291%	251.000,00	-24,5685%	264.201,60	278.097,54	292.724,36	308.120,49
3390050 Outros Benefícios Previdenciários	0,00	0,00	#DIV/0!	0,00	#DIV/0!	1.000,00	0,00	1.052,60	1.107,96	1.166,23	1.227,57
3390060 Benefício Mensal ao Deficiente e ao Id	0,00	0,00	#DIV/0!	0,00	#DIV/0!	0,00	0,00	0,00	0,00	0,00	0,00
3390080 Outros Benefícios Assistenciais	0,00	0,00	#DIV/0!	0,00	#DIV/0!	0,00	0,00	0,00	0,00	0,00	0,00
3390090 Salário-Família	0,00	0,00	#DIV/0!	0,00	#DIV/0!	0,00	0,00	0,00	0,00	0,00	0,00
3390100 Outros Benefícios de Natureza Social	24.000,00	14.474,48	-39,6897%	14.548,00	0,5079%	29.000,00	99,3401%	30.525,28	32.130,79	33.820,74	35.599,58
3390140 Diárias - Civil	33.890,00	42.530,00	25,4942%	31.244,00	-26,5366%	93.000,00	197,6672%	97.891,43	103.040,13	108.459,62	114.164,17
3390300 Material de Consumo	864.553,83	1.077.204,41	24,5966%	1.314.941,51	22,0698%	1.176.086,56	-10,5598%	1.237.944,01	1.303.054,91	1.371.590,39	1.443.730,56
3390320 Material de Distribuição Gratuita	790,00	873,79	10,6833%	500,00	-42,7780%	36.706,95	7241,3900%	38.637,59	40.669,77	42.806,84	45.060,41
3390330 Passagens e Despesas com Locomoc	0,00	0,00	#DIV/0!	0,00	#DIV/0!	35.000,00	0,00	36.840,86	38.778,54	40.818,14	42.965,01
3390350 Serviços de Consultoria	24.870,00	26.080,92	4,9032%	3.764,14	-85,4963%	40.000,00	957,0439%	42.103,84	44.318,33	46.649,30	49.102,87
3390360 Outros Serviços de Terceiros - Pessoa	68.192,71	80.462,17	17,9923%	122.698,45	52,4921%	358.500,00	192,1797%	377.365,67	397.203,06	418.094,36	440.084,45
3390370 Locação de Mão-de-Obra	0,00	0,00	#DIV/0!	0,00	#DIV/0!	0,00	0,00	0,00	0,00	0,00	0,00
3390390 Outros Serviços de Terceiros - Pessoa	882.954,67	915.389,15	3,6734%	1.211.289,61	32,3251%	1.067.327,00	-11,8851%	1.123.464,13	1.182.853,85	1.244.751,45	1.310.220,40
3390470 Obrigações Tributárias e Contributivas	49.207,20	51.397,42	4,4510%	53.198,79	3,5048%	58.000,00	9,0250%	61.050,57	64.261,58	67.641,49	71.199,16
3390910 Sentenças Judiciais	0,00	17.159,71	0,00	15.000,00	-12,5659%	15.000,00	0,0000%	15.768,94	16.619,98	17.493,49	18.413,58
3390920 Despesas de Exercícios Anteriores	851,16	3.572,27	319,6943%	1.175,00	-67,1077%	3.000,00	155,3191%	3.157,79	3.323,88	3.498,70	3.682,72
2000000 DESPESAS DE CAPITAL	1.107.316,65	305.850,58	-72,3731%	750.080,31	145,2440%	713.272,49	-4,9072%	587.487,70	612.082,16	644.275,23	678.161,53
4490040 Contrato por Tempo Determinado	0,00	0,00	#DIV/0!	0,00	#DIV/0!	0,00	0,00	0,00	0,00	0,00	0,00
4490140 Diárias - Civil	0,00	0,00	#DIV/0!	0,00	#DIV/0!	0,00	0,00	0,00	0,00	0,00	0,00
4490170 Outras Despesas Variáveis - Pessoal	0,00	0,00	#DIV/0!	0,00	#DIV/0!	0,00	0,00	0,00	0,00	0,00	0,00
4490200 Auxílio Financeiro a Pesquisadores	0,00	0,00	#DIV/0!	0,00	#DIV/0!	0,00	0,00	0,00	0,00	0,00	0,00
4490300 Material de Consumo	0,00	0,00	#DIV/0!	0,00	#DIV/0!	0,00	0,00	0,00	0,00	0,00	0,00
4490330 Passagens e Despesas com Locomoc	0,00	0,00	#DIV/0!	0,00	#DIV/0!	0,00	0,00	0,00	0,00	0,00	0,00
4490350 Serviços de Consultoria	0,00	0,00	#DIV/0!	0,00	#DIV/0!	0,00	0,00	0,00	0,00	0,00	0,00

Handwritten signature

DIRETRIZES ORÇAMENTÁRIAS
(LEI COMPLEMENTAR Nº 101/2000 ARTIGO 4º, PARÁGRAFO 1º) EM VALORES CORRENTES


AVALIAÇÃO DA SITUAÇÃO FINANCEIRA E PROJEÇÃO DAS METAS FISCAIS

INFLAÇÃO ACUMULADO NO ANO DE 2004 - INPC / IBGE 5,29960%

ESTIMATIVA PARA O EXERCÍCIO SEGUINTE		METAS FISCAIS									
		QUADRO A									
		#DIV/0!	#DIV/0!	#DIV/0!	#DIV/0!	#DIV/0!	#DIV/0!	#DIV/0!	#DIV/0!	#DIV/0!	#DIV/0!
4490360	Outros Serviços de Terceiros - Pessoas	0,00	0,00	0,00	0,00	0,00	0,00	0,00	0,00	0,00	0,00
4490370	Locação de Mão-de-Obra	0,00	0,00	0,00	0,00	0,00	0,00	0,00	0,00	0,00	0,00
4490390	Outros Serviços de Terceiros - Pessoas	0,00	0,00	0,00	0,00	0,00	0,00	0,00	0,00	0,00	0,00
4490510	Obras e Instalações	591.993,68	462.474,84	378,8069%	310.941,49	327,295,77	344.510,22	362.630,08	381.702,97	293.389,63	0,00
4490520	Equipamentos e Material Permanente	360.095,37	46.629,75	-87,0507%	113.084,00	142,5147%	239.000,00	251.570,44	278.729,57	293.389,63	0,00
4490610	Aquisição de Imóveis	0,00	0,00	#DIV/0!	0,00	0,00	0,00	0,00	0,00	0,00	0,00
4490910	Sentenças Judiciais	0,00	0,00	#DIV/0!	0,00	0,00	0,00	0,00	0,00	0,00	0,00
4490920	Despesas de Exercícios Anteriores	0,00	0,00	#DIV/0!	0,00	0,00	0,00	0,00	0,00	0,00	0,00
999900	Reserva de Contingência	0,00	0,00	#DIV/0!	0,00	0,00	0,00	0,00	0,00	0,00	0,00
4690710	Principal da Dívida Contratual Resgatada	155.227,62	162.631,83	4,7699%	174.521,47	7,3108%	160.831,00	2.631,49	2.769,90	2.915,58	3.088,93
TOTAL GERAL		5.007.705,27	4.642.531,91	-7,2922%	5.652.543,32	21,7556%	5.800.000,00	2,6087%	6.247.964,32	6.576.582,25	6.922.484,17

Vera Lúcia Alves Silva
CRC-MT 006353/0-0


 Vera Lúcia Alves Silva
 Prefeitura Municipal


 Luiz Antonio Berto
 Secretaria de Finanças


Estado de Mato Grosso
Prefeitura Municipal de Salto do Céu
Secretaria de Finanças


DIRETRIZES ORÇAMENTÁRIAS
AVALIAÇÃO DA SITUAÇÃO FINANCEIRA E PROJEÇÃO DAS METAS FISCAIS (LEI COMPLEMENTAR Nº 101/2000 ARTIGO 4º, PARÁGRAFO 1º) EM VALORES CONSTANTES

ESTIMATIVA PARA O EXERCÍCIO SEGUINTE	METAS FISCAIS
QUADRO B	

Índice acm de dezembro de 2002 até dezembro de 2004 17,1540%
 Índice acm de dezembro de 2003 até dezembro de 2004 6,1332%
 Índice acm de dezembro de 2004 até dezembro de 2004 0,0000%
 INFLAÇÃO ACUMULADO NO ANO DE 2004 - INPC / IBGE 5,29960%

	VALOR ARRECADADO				ORÇADO				PROJEÇÃO DA RECEITA PARA OS 4 ANOS				
	Arrecadação em 2002	Arrecadação em 2003	Varição Horizontal da Receita	2004	Varição Horizontal da Receita	Orçado 2005	Varição Horizontal da Receita	2006	2007	2008	2009	Projeção da Receita ANO	Projeção da Receita ANO
ESPECIFICAÇÃO													
1000000	5.157.022,39	5.188.266,92	0,6059%	5.331.605,77	2,763%	5.361.043,00	0,5521%	5.643.012,42	5.939.812,30	6.252.222,67	6.581.084,57	6.252.222,67	6.581.084,57
1100000	148.889,59	270.986,87	82,0053%	207.255,26	-23,5183%	194.626,00	-6,0936%	204.862,55	215.637,50	226.979,17	238.917,37	226.979,17	238.917,37
1200000	0,00	0,00	#DIV/0!	0,00	#DIV/0!	0,00	#DIV/0!	-	-	-	-	-	-
1300000	24.924,24	3.988,78	-83,9964%	0,00	-100,0000%	0,00	#DIV/0!	-	-	-	-	-	-
1700000	94.723,50	76.434,53	-19,3077%	68.836,76	-9,9402%	64.520,00	-6,2710%	67.913,49	71.485,47	75.245,32	79.202,92	75.245,32	79.202,92
1900000	4.708.297,83	4.778.162,60	1,4839%	4.983.221,20	4,2916%	5.034.239,00	1,0250%	5.299.082,99	5.577.793,56	5.871.163,19	6.179.962,89	5.871.163,19	6.179.962,89
1900000	180.187,23	58.694,13	-67,4260%	72.292,55	23,1683%	67.598,00	-6,4938%	71.153,38	74.895,77	78.834,99	82.981,39	78.834,99	82.981,39
2000000	884.703,67	0,00	-100,0000%	0,00	#DIV/0!	438.957,00	#DIV/0!	462.044,38	486.346,07	511.925,93	538.851,18	486.346,07	511.925,93
2100000	0,00	0,00	#DIV/0!	0,00	#DIV/0!	0,00	#DIV/0!	-	-	-	-	-	-
2200000	0,00	0,00	#DIV/0!	0,00	#DIV/0!	0,00	#DIV/0!	-	-	-	-	-	-
2400000	884.703,67	0,00	-100,0000%	0,00	#DIV/0!	438.957,00	#DIV/0!	462.044,38	486.346,07	511.925,93	538.851,18	486.346,07	511.925,93
2500000	0,00	0,00	#DIV/0!	0,00	#DIV/0!	0,00	#DIV/0!	-	-	-	-	-	-
TOTAL GERAL	6.041.726,07	5.188.266,92	-14,1261%	5.331.605,77	2,7628%	5.800.000,00	8,7852%	6.105.056,60	6.426.156,37	6.764.148,59	7.119.915,75	6.426.156,37	7.119.915,75


Vera Lúcia Alves Silva
CRC-MT 0063530-0


Luiz Antonio Berto
Secretaria de Finanças

José Antônio da Silva
Prefeito Municipal

ESPECIFICAÇÃO	REALIZAÇÃO DA DESPESA				ORÇADO				PROJEÇÃO DA DESPESAS PARA OS 4 ANOS			
	Realizado em 2002	Realizado em 2003	Varição Horizontal da Receita	Realizado em 2004	Varição Horizontal da Receita	Orçado 2005	Varição Horizontal da Receita	Projeção da Despesa ANO 2006	Projeção da Despesa ANO 2007	Projeção da Despesa ANO 2008	Projeção da Despesa ANO 2009	
3000000												
3190010	4.569.462,46	4.602.658,67	0,7265%	4.896.081,31	6,3751%	5.055.727,51	3,2607%	5.321.638,65	5.601.635,46	5.896.153,81	6.206.287,92	
3190030	6.963,79	3.643,98	-47,5973%	0,00	-100,0000%	0,00	#DIV/0!	0,00	0,00	0,00	0,00	
3190030	0,00	0,00	#DIV/0!	0,00	#DIV/0!	0,00	#DIV/0!	0,00	0,00	0,00	0,00	
3190040	116.588,23	119.202,01	2,2682%	116.147,33	-2,5626%	262.500,00	126,0061%	276.306,46	280.839,06	306.136,04	322.237,57	
3190090	15.531,89	15.201,27	-2,1267%	13.668,42	-10,0837%	32.000,00	134,1163%	33.683,07	35.454,67	37.319,44	39.282,29	
3190110	1.543.105,63	1.471.120,04	-4,6650%	1.426.485,39	-3,0347%	1.266.207,00	-11,2359%	1.332.804,42	1.402.904,60	1.476.691,78	1.554.359,86	
3190130	276.115,19	279.918,99	1,3776%	232.040,37	-17,1045%	326.400,00	40,8652%	343.567,33	361.637,60	380.658,29	400.679,40	
3190920	0,00	0,00	#DIV/0!	0,00	#DIV/0!	0,00	#DIV/0!	0,00	0,00	0,00	0,00	
3390010	0,00	6.577,50	#DIV/0!	6.608,00	0,4637%	4.000,00	-39,4673%	4.210,38	4.431,83	4.664,93	4.910,29	
3390030	0,00	0,00	#DIV/0!	0,00	#DIV/0!	1.000,00	1,05260	1.052,60	1.107,96	1.166,23	1.227,57	
3390040	327.503,60	341.122,07	4,1583%	332.752,30	-2,4536%	261.000,00	-24,5665%	264.201,60	278.097,54	292.724,36	308.120,49	
3390050	0,00	0,00	#DIV/0!	0,00	#DIV/0!	1.000,00	1,05260	1.052,60	1.107,96	1.166,23	1.227,57	
3390060	0,00	0,00	#DIV/0!	0,00	#DIV/0!	0,00	#DIV/0!	0,00	0,00	0,00	0,00	
3390080	0,00	0,00	#DIV/0!	0,00	#DIV/0!	0,00	#DIV/0!	0,00	0,00	0,00	0,00	
3390090	0,00	0,00	#DIV/0!	0,00	#DIV/0!	0,00	#DIV/0!	0,00	0,00	0,00	0,00	
3390100	28.116,96	15.362,23	-45,3631%	14.548,00	-5,3002%	29.000,00	99,3401%	30.525,28	32.130,79	33.820,74	35.589,58	
3390140	39.703,49	45.138,45	13,6889%	31.244,00	-30,7819%	93.000,00	197,8572%	97.891,43	103.040,13	108.459,62	114.164,17	
3390300	1.012.859,39	1.143.271,51	12,8756%	1.314.941,51	15,0157%	1.176.086,56	-10,5598%	1.237.944,01	1.303.054,91	1.371.590,39	1.443.730,56	
3390320	925,52	927,38	0,2015%	500,00	-46,0847%	36.706,95	7241,3900%	38.637,59	40.669,77	42.808,84	45.060,41	
3390330	0,00	0,00	#DIV/0!	0,00	#DIV/0!	35.000,00	#DIV/0!	36.840,86	38.778,54	40.818,14	42.965,01	
3390360	29.136,20	27.691,13	-4,9597%	3.784,14	-86,3345%	40.000,00	957,0433%	42.103,84	44.316,33	46.649,30	49.102,87	
3390370	79.890,49	85.397,08	6,8927%	122.698,45	43,6799%	358.500,00	192,1797%	377.355,67	397.203,06	418.094,36	440.084,45	
3390370	0,00	0,00	#DIV/0!	0,00	#DIV/0!	0,00	#DIV/0!	0,00	0,00	0,00	0,00	
3390390	1.034.416,71	971.631,80	-5,0793%	1.211.289,61	24,6783%	1.067.327,00	-17,8857%	1.123.464,73	1.182.553,85	1.244.751,45	1.310.220,40	
3390470	57.648,20	54.549,73	-5,3748%	53.198,79	-2,4765%	58.000,00	9,0250%	61.050,57	64.261,58	67.641,49	71.199,16	
3390910	0,00	18.212,15	#DIV/0!	15.000,00	-17,6374%	15.000,00	0,0000%	15.788,94	16.619,38	17.493,49	18.413,58	
3390920	997,17	3.791,36	280,2132%	1.175,00	-69,0085%	3.000,00	155,3191%	3.157,79	3.323,88	3.498,70	3.682,72	
2000000	1.297.265,75	324.609,01	-74,9774%	750.080,31	131,0719%	552.441,49	-26,3490%	581.497,70	612.082,16	644.275,23	678.161,53	
4490040	0,00	0,00	#DIV/0!	0,00	#DIV/0!	0,00	#DIV/0!	0,00	0,00	0,00	0,00	
4490140	0,00	0,00	#DIV/0!	0,00	#DIV/0!	0,00	#DIV/0!	0,00	0,00	0,00	0,00	
4490170	0,00	0,00	#DIV/0!	0,00	#DIV/0!	0,00	#DIV/0!	0,00	0,00	0,00	0,00	
4490200	0,00	0,00	#DIV/0!	0,00	#DIV/0!	0,00	#DIV/0!	0,00	0,00	0,00	0,00	
4490300	0,00	0,00	#DIV/0!	0,00	#DIV/0!	0,00	#DIV/0!	0,00	0,00	0,00	0,00	
4490330	0,00	0,00	#DIV/0!	0,00	#DIV/0!	0,00	#DIV/0!	0,00	0,00	0,00	0,00	
4490350	0,00	0,00	#DIV/0!	0,00	#DIV/0!	0,00	#DIV/0!	0,00	0,00	0,00	0,00	
4490360	0,00	0,00	#DIV/0!	0,00	#DIV/0!	0,00	#DIV/0!	0,00	0,00	0,00	0,00	
4490370	0,00	0,00	#DIV/0!	0,00	#DIV/0!	0,00	#DIV/0!	0,00	0,00	0,00	0,00	

4490390	Outros Serviços de Terceiros - Pessoa Jurid	0,00	0,00	#DIV/0!	0,00	#DIV/0!	0,00	#DIV/0!	0,00	0,00	0,00	0,00
4490510	Obras e Instalações	693.544,25	102.513,00	-85,2190%	462.474,84	351,1378%	310.941,49	-32,7658%	327.295,77	344.510,22	362.630,08	381.702,97
4490520	Equipamentos e Material Permanente	421.866,13	49.489,65	-88,2689%	113.084,00	128,5003%	239.000,00	111,3473%	251.570,44	264.802,04	278.729,57	293.389,63
4490610	Aquisicao de Imoveis	0,00	0,00	#DIV/0!	0,00	#DIV/0!	0,00	#DIV/0!	0,00	0,00	0,00	0,00
4490910	Sentencas Judiciais	0,00	0,00	#DIV/0!	0,00	#DIV/0!	0,00	#DIV/0!	0,00	0,00	0,00	0,00
4490920	Despesas de Exercicios Anteriores	0,00	0,00	#DIV/0!	0,00	#DIV/0!	0,00	#DIV/0!	0,00	0,00	0,00	0,00
4490930	Indenizacoes e Restituicoes	181.855,37	172.606,37	-5,0859%	174.521,47	1,1095%	2.500,00	-98,5675%	2.631,49	2.769,90	2.915,58	3.088,93
TOTAL GERAL		5.866.728,20	4.927.267,88	-16,0134%	5.646.161,62	14,5801%	5.608.169,00	-0,6729%	5.903.136,26	6.213.617,61	6.540.429,04	6.884.429,45

Vera Lúcia Alves Silva
CRC-MT 016353/0-0

Jose Antonio da Silva
Prefeito Municipal

Luiz Antonio Berto
Secretaria de Finanças

Estado de Mato Grosso
 Prefeitura Municipal de Salto do Céu
 Secretaria de Finanças

LEI DE DIRETRIZES ORÇAMENTÁRIAS
 PREFEITURA:

EXERCÍCIO:

Anexo de Metas Fiscais

Quadro I - Metas e Resultados -Receitas, Despesas, Resultados Primário e Nominal e Dívida (art. 4º, § 2º, Inciso I da LC 101/00)

Valores Nominiais em R\$ mil

Discriminação	Ano 2003			Ano 2004		
	Lei	Realizado	%	Lei	Realizado	%
Receita Total	4.649.371,78	4.888.448,59	5,1421%	5.313.315,80	5.331.605,77	0,3442%
Despesa Total	4.649.371,78	4.642.531,91	-0,1471%	5.313.315,80	5.652.543,32	6,3845%
Resultado Primário	0,00	-320.937,55	0,0000%	0,00	-320.937,55	0,0000%
Dívida Consolidada	2.804.642,12	2.686.775,58	-4,2026%	2.686.775,58	2.491.662,55	-7,2620%
Resultado Nominal	-2.804.642,12	-3.007.713,13	0,0000%	-2.686.775,58	-2.812.600,10	0,0000%

Discriminação	Ano 2005	
	Lei	
Receita Total	5.800.000,00	
Despesa Total	5.800.000,00	
Resultado Primário	0,00	
Dívida Consolidada	2.386.022,13	
Resultado Nominal	-2.386.022,13	

Vera Lúcia Alves Silva
 CRC-MT 006333/0-0

José Antônio da Silva
 Prefeito Municipal

Luiz Afônio Berto
 Secretária de Finanças

Estado de Mato Grosso
 Prefeitura Municipal de Salto do Céu
 Secretaria de Finanças

Anexo de Metas Fiscais							
Quadro II - Metas Anuais de Receitas, Despesas, Resultado Primário, Resultado Nominal e Montante da Dívida Comparativo com as Fixadas nos Exercícios Anteriores (art. 4º §§ 1º e 2º da LC 101/00)							
Valores Nominais em R\$ mil							
Discriminação	Exercício de 2002	Exercício de 2003	Exercício de 2004	Exercício Atual	1º Exercício Seguinte	2º Exercício Seguinte	3º Exercício Seguinte
Receita Total (estimada no orçamento)							
Despesa Total (fixada no orçamento)							
Receita Total (realizada)	5.157.080,48	4.888.448,59	5.331.605,77				
(-) Aplicações Financeiras - Anexo 10					0,00	0,00	0,00
(-) Operações de Crédito - Anexo 16					0,00	0,00	0,00
(-) Receitas de Privatização					0,00	0,00	0,00
= Receita Fiscal (I) ver obs. 1	5.157.080,48	4.888.448,59	5.331.605,77	0,00	0,00	0,00	0,00
Despesa Total (realizada)	5.007.706,27	4.642.531,91	5.652.543,32				
(-) Amortização da Dívida - Anexo 16					0,00	0,00	0,00
(-) Concessão de Empréstimos					0,00	0,00	0,00
(-) Títulos de capital já integralizados					0,00	0,00	0,00
= Despesa Fiscal (II) ver obs. 2	5.007.706,27	4.642.531,91	5.652.543,32	0,00	0,00	0,00	0,00
Resultado Primário (I - II)	149.374,21	245.916,68	(320.937,55)	0,00	0,00	0,00	0,00
Dívida Consolidada - Anexo 16							
(-) Total do Ativo Financeiro Anexo 14							
Dívida Consolidada Líquida	0,00	0,00	0,00	0,00	0,00	0,00	0,00
Dívida Fiscal Líquida ver obs.3	0,00	0,00	0,00	0,00	0,00	0,00	0,00
Resultado Nominal		0,00	0,00	0,00	0,00	0,00	0,00


(1) Para o exercício atual e os seguintes, utilizar a receita total prevista no orçamento

(2) Para o exercício atual e os seguintes, utilizar a despesa total fixada no orçamento

(3) Dívida fiscal líquida = Dívida consolidada líquida + receitas de privatização

Vera Lúcia Alves Silva
 CRC-MT 006358/0-0

José Antônio da Silva
 Prefeito Municipal


 Luiz Antonio Berto
 Secretária de Finanças

Estado de Mato Grosso
 Prefeitura Municipal de Salto do Céu
 Secretaria de Finanças

Anexo de Metas Fiscais

Quadro III - Metas Anuais de Receitas, Despesas, Resultado Primário, Resultado Nominal e Montante da Dívida Comparativo com as Fixadas nos Exercícios Anteriores (art. 4º - §§ 1º e 2º da LC 101/00)
 Valores Constantes Comparando com o Exercício Atual em R\$ mil

Discriminação	Exercício de 2002	Exercício de 2003	Exercício de 2004	Exercício Atual	1º Exercício Seguinte	2º Exercício Seguinte	3º Exercício Seguinte
Receita Total (estimada no orçamento)	0,00	0,00	0,00	0,00	0,00	0,00	0,00
Despesa Total (fixada no orçamento)	0,00	0,00	0,00	0,00	0,00	0,00	0,00
Receita Total (realizada)	6.041.726,07	5.188.266,92	5.331.605,77				
(-) Aplicações Financeiras - Anexo 10	0,00	0,00	0,00	0,00	0,00	0,00	0,00
(-) Operações de Crédito - Anexo 16	0,00	0,00	0,00	0,00	0,00	0,00	0,00
(-) Receitas de Privatização	0,00	0,00	0,00	0,00	0,00	0,00	0,00
= Receita Fiscal (I) ver obs. 1	6.041.726,07	5.188.266,92	5.331.605,77	0,00	0,00	0,00	0,00
Despesa Total (realizada)	5.866.728,20	4.927.267,68	5.646.161,62				
(-) Amortização da Dívida - Anexo 16	0,00	0,00	0,00	0,00	0,00	0,00	0,00
(-) Concessão de Empréstimos	0,00	0,00	0,00	0,00	0,00	0,00	0,00
(-) Títulos de capital já integralizados	0,00	0,00	0,00	0,00	0,00	0,00	0,00
= Despesa Fiscal (II) ver obs. 2	5.866.728,20	4.927.267,68	5.646.161,62	0,00	0,00	0,00	0,00
Resultado Primário (I - II)	174.997,86	260.999,24	(314.555,85)	0,00	0,00	0,00	0,00
Dívida Consolidada - Anexo 16	0,00	0,00	0,00	0,00	0,00	0,00	0,00
(-) Total do Ativo Financeiro Anexo 14	0,00	0,00	0,00	0,00	0,00	0,00	0,00
Dívida Consolidada Líquida	0,00	0,00	0,00	0,00	0,00	0,00	0,00
Dívida Fiscal Líquida ver obs. 3	0,00	0,00	0,00	0,00	0,00	0,00	0,00
Resultado Nominal							

(1) Para o exercício atual e os seguintes, utilizar a receita total prevista no orçamento

(2) Para o exercício atual e os seguintes, utilizar a despesa total fixada no orçamento

(3) Dívida fiscal líquida = Dívida consolidada líquida + receitas de privatização

Índice acm de dezembro de 2002 até dezembro de 2004 17,1540%


Índice acm de dezembro de 2003 até dezembro de 2004 6,1332%

Índice acm de dezembro de 2004 até dezembro de 2004 0,0000%

INFLAÇÃO ACUMULADA NO ANO DE 2004 - INPC / IBGE 5,259600%

Vera Lúcia Alves Silva
 CRC-MT 006353/0-0

José Antônio da Silva
 Prefeito Municipal


 Luiz Antonio Berto
 Secretária de Finanças

Acompanhamento de índices acumulados desde janeiro de 2001

Data	INPC	Acumulado	Acumulado até dez / 04
jan/01	0,77	1,0077000	45,9902%
fev/01	0,49	1,0126377	45,2784%
mar/01	0,48	1,0174984	44,5843%
abr/01	0,84	1,0260454	43,3800%
mai/01	0,57	1,0318938	42,5673%
jun/01	0,6	1,0380852	41,7170%
jul/01	1,11	1,0496079	40,1612%
ago/01	0,79	1,0578998	39,0626%
set/01	0,44	1,0625546	38,4534%
out/01	0,94	1,0725426	37,1641%
nov/01	1,29	1,0863784	35,4172%
dez/01	0,74	1,0944176	34,4225%
jan/02	1,07	1,1061279	32,9994%
fev/02	0,31	1,1095569	32,5884%
mar/02	0,62	1,1164361	31,7714%
abr/02	0,68	1,1240279	30,8814%
mai/02	0,09	1,1250395	30,7637%
jun/02	0,61	1,1319023	29,9709%
jul/02	1,15	1,1449191	28,4932%
ago/02	0,86	1,1547655	27,3976%
set/02	0,83	1,1643500	26,3489%
out/02	1,57	1,1826303	24,3959%
nov/02	3,39	1,2227215	20,3171%
dez/02	2,7	1,2557349	17,1540% 1,1474002
jan/03	2,47	1,2867516	14,3300%
fev/03	1,46	1,3055382	12,6848%
mar/03	1,37	1,3234240	11,1619%
abr/03	1,38	1,3416873	9,6488%
mai/03	0,99	1,3549700	8,5739%
jun/03	-0,06	1,3541570	8,6391%
jul/03	0,04	1,3546987	8,5956%
ago/03	0,18	1,3571371	8,4005%
set/03	0,82	1,3682657	7,5188%
out/03	0,39	1,3736019	7,1011%
nov/03	0,37	1,3786842	6,7063%
dez/03	0,54	1,3861291	6,1332% 1,1038389
jan/04	0,83	1,3976340	5,2596%
fev/04	0,39	1,4030848	4,8506%
mar/04	0,57	1,4110823	4,2564%




abr/04	0,41	1,4168678	3,8307%	
mai/04	0,4	1,4225353	3,4170%	
jun/04	0,5	1,4296479	2,9025%	
jul/04	0,73	1,4400844	2,1568%	
ago/04	0,5	1,4472848	1,6485%	
set/04	0,17	1,4497452	1,4760%	
out/04	0,17	1,4522097	1,3038%	
nov/04	0,44	1,4585995	0,8600%	
dez/04	0,86	1,4711434	0,0000%	1,0613322

