



ESTADO DE MATO GROSSO – VALE DO CABAÇAL

## Prefeitura Municipal de SALTO DO CÉU

Rua Carlos Laet, nº 11 - Bairro: Cachoeira Fone: (65) 3233:1200

Salto do Céu – MT Cep: 78270-000 Fone: (65) 3233:1211

[www.saltodoceu.mt.gov.br](http://www.saltodoceu.mt.gov.br)

### DECRETO N. 10, DE 29 DE JANEIRO DE 2025.

*Estabelece a programação financeira e o Cronograma de execução mensal de desembolso para o Exercício Financeiro de 2025, e dá outras Providências.*

**MAUTO TEIXEIRA ESPINDOLA**, Prefeito do Município de Salto do Céu, Estado de Mato Grosso, no uso de suas atribuições legais, e atendendo, em especial, o parágrafo único do artigo 8º, da Lei Complementar Federal nº 101, de 04 de maio de 2000,

#### DECRETA:


**Art. 1º** Fica estabelecida a programação financeira e o cronograma de execução mensal de desembolso para o exercício financeiro de 2025 do Município de Salto do Céu / MT, conforme estabelecido no artigo 8º da Lei Complementar Federal 101/00 – Lei de Responsabilidade Fiscal.


§ 1º A programação financeira consiste no disciplinamento da execução orçamentária, tendo como base o provável fluxo de ingressos para fazer face à distribuição dos recursos, segundo as prioridades de governo e as metas fiscais estabelecidas na Lei de Diretrizes Orçamentárias.

§ 2º Os órgãos da Administração Direta e Indireta, que sejam contemplados com recursos do Tesouro Municipal sujeitam-se à execução orçamentária e financeira estabelecidas neste Decreto.

§ 3º Os anexos deste Decreto estabelecem a programação financeira (Anexo I) e o cronograma de execução mensal de desembolso (Anexo II) para o exercício financeiro de 2025, da administração direta e indireta.

**Art. 2º** Serão consideradas prioritárias, para efeito de pagamento em qualquer fonte, as despesas com pessoal e encargos sociais, o serviço da dívida pública, os débitos decorrentes de sentenças judiciais e outras despesas obrigatórias decorrentes de imperativo constitucional ou legal.







ESTADO DE MATO GROSSO – VALE DO CABAÇAL

## Prefeitura Municipal de SALTO DO CÉU

Rua Carlos Laet, nº 11 - Bairro: Cachoeira Fone: (65) 3233:1200

Salto do Céu – MT Cep: 78270-000 Fone: (65) 3233:1211

[www.saltodoceu.mt.gov.br](http://www.saltodoceu.mt.gov.br)

**Art. 3º** É vedada a realização de despesas sem empenho prévio ou sem a existência de dotação orçamentária com saldo suficiente à cobertura do dispêndio a ser efetuado.

**Art. 4º** A verificação do cumprimento da Programação Financeira far-se-á bimestralmente, por Órgão, e Fonte/Destinação de recursos e, se verificado o desequilíbrio fiscal, o ajuste aos limites estabelecidos por este Decreto deverá ser promovido pelo Órgão que lhe der causa, no bimestre seguinte.

**Art. 5º** Se verificado desequilíbrio fiscal, quando do cumprimento da programação financeira e do cronograma de execução mensal de desembolso, adotar-se-ão os limites estabelecidos no artigo 9º, da Lei complementar n. 101, bem como aqueles definidos na lei Orçamentária Anual n. 781/2024.


**Art. 6º** Este Decreto entrará em vigor na data de sua assinatura.

**Art. 7º** Revogam-se as disposições em contrário.

Secretaria Municipal de Finanças do Município de Salto do Céu, Estado de Mato Grosso, 29 de Janeiro de 2025.

  
MAURO TEIXEIRA ESPINDOLA  
Prefeito Municipal

*Registre-se. Publique-se. Cumpra-se.*



PREFEITURA MUNICIPAL DE SALTO DO CEU

I - Previsão de Arrecadação das Receitas Municipais - 2025

BIMESTRES

| RECEITAS                   | Fonte   | Valor Orçado  | 1º           |              | 2º           |               | 3º           |               | 4º           |               | 5º           |               | 6º           |               |
|----------------------------|---------|---------------|--------------|--------------|--------------|---------------|--------------|---------------|--------------|---------------|--------------|---------------|--------------|---------------|
|                            |         |               | Bim          | Acum         | Bim          | Acum          | Bim          | Acum          | Bim          | Acum          | Bim          | Acum          | Bim          | Acum          |
| <b>RECEITAS CORRENTES.</b> | 1.1.500 | 42.804.000,00 | 6.980.500,53 | 6.980.500,53 | 6.401.217,61 | 13.381.718,14 | 7.177.145,84 | 20.558.863,98 | 7.285.232,74 | 27.824.096,72 | 7.709.580,54 | 35.553.677,26 | 7.270.322,74 | 42.804.000,00 |
| <b>IMPOSTOS, TAXAS E</b>   | 1.1.500 | 1.993.800,00  | 247.083,75   | 313.796,64   | 313.796,64   | 560.880,39    | 379.826,04   | 940.706,43    | 388.881,94   | 1.329.588,37  | 451.082,86   | 1.760.651,23  | 213.148,77   | 1.993.800,00  |
| <b>IMPOSTOS</b>            | 1.1.500 | 1.725.800,00  | 190.853,99   | 190.853,99   | 257.038,75   | 447.892,74    | 339.077,66   | 786.970,40    | 348.024,49   | 1.134.994,89  | 413.430,13   | 1.548.425,02  | 177.374,96   | 1.725.800,00  |
| IMPOSTO SOBRE A            | 1.1.500 | 115.000,00    | 894,43       | 894,43       | 206,55       | 1.100,98      | 73.504,43    | 74.605,41     | 36.370,91    | 110.976,32    | 2.007,83     | 112.984,15    | 2.015,85     | 115.000,00    |
| IMPOSTO SOBRE A            | 2.1.500 | 69.000,00     | 536,48       | 536,48       | 123,80       | 660,28        | 44.103,30    | 44.763,58     | 21.822,71    | 66.586,29     | 1.204,48     | 67.790,77     | 1.209,23     | 69.000,00     |
| IMPOSTO SOBRE A            | 3.1.500 | 46.000,00     | 357,66       | 357,66       | 82,53        | 440,19        | 29.402,23    | 29.842,42     | 14.548,47    | 44.390,89     | 802,96       | 45.193,85     | 806,15       | 46.000,00     |
| IMPOSTO SOBRE A PROP.      | 1.1.500 | 900,00        | 106,51       | 106,51       | 29,66        | 136,17        | 112,44       | 248,61        | 223,03       | 471,64        | 180,00       | 651,64        | 248,36       | 900,00        |
| IMPOSTO SOBRE A PROP.      | 2.1.500 | 540,00        | 63,91        | 63,91        | 17,78        | 81,69         | 67,49        | 149,18        | 133,78       | 282,96        | 107,99       | 390,95        | 149,05       | 540,00        |
| IMPOSTO SOBRE A PROP.      | 3.1.500 | 360,00        | 42,59        | 42,59        | 11,84        | 54,43         | 45,00        | 99,43         | 89,17        | 188,60        | 71,99        | 260,59        | 99,41        | 360,00        |
| IMPOSTO SOBRE A PROP.      | 1.1.500 | 25.000,00     | 3.354,61     | 3.354,61     | 2.635,21     | 5.989,82      | 7.212,36     | 13.202,18     | 4.856,85     | 17.859,03     | 4.412,58     | 22.271,61     | 2.728,39     | 25.000,00     |
| IMPOSTO SOBRE A PROP.      | 2.1.500 | 15.000,00     | 2.012,76     | 2.012,76     | 1.591,08     | 3.593,84      | 4.327,54     | 7.921,36      | 2.794,08     | 10.715,46     | 2.647,57     | 13.363,03     | 1.636,97     | 15.000,00     |
| IMPOSTO SOBRE A PROP.      | 3.1.500 | 10.000,00     | 1.341,81     | 1.341,81     | 1.054,05     | 2.395,86      | 2.885,06     | 5.280,92      | 1.862,73     | 7.143,65      | 1.765,03     | 8.908,68      | 1.091,32     | 10.000,00     |
| IMPOSTO SOB. PROP. - PRED. | 1.1.500 | 10.000,00     | 813,83       | 813,83       | 750,50       | 1.564,33      | 2.843,05     | 4.407,38      | 2.341,98     | 6.749,36      | 1.969,86     | 8.719,22      | 1.280,76     | 10.000,00     |
| IMPOSTO SOB. PROP. - PRED. | 2.1.500 | 6.000,00      | 488,20       | 488,20       | 450,17       | 938,37        | 1.705,96     | 2.644,33      | 1.405,24     | 4.049,57      | 1.181,97     | 5.231,54      | 768,46       | 6.000,00      |
| IMPOSTO SOB. PROP. - PRED. | 3.1.500 | 4.000,00      | 325,44       | 325,44       | 300,13       | 625,57        | 1.137,31     | 1.762,88      | 936,86       | 2.699,74      | 787,99       | 3.487,73      | 512,27       | 4.000,00      |
| IMPOSTO SOBRE              | 1.1.500 | 200.000,00    | 10.534,99    | 10.534,99    | 32.622,97    | 43.157,96     | 9.580,15     | 52.738,11     | 39.567,15    | 92.305,26     | 103.560,34   | 195.865,60    | 4.134,40     | 200.000,00    |
| IMPOSTO SOBRE              | 2.1.500 | 120.000,00    | 6.320,98     | 6.320,98     | 19.573,79    | 25.894,77     | 5.748,05     | 31.642,82     | 23.740,28    | 55.383,10     | 62.136,27    | 117.519,37    | 2.480,63     | 120.000,00    |
| IMPOSTO SOBRE              | 3.1.500 | 80.000,00     | 4.213,99     | 4.213,99     | 13.049,19    | 17.263,18     | 3.832,02     | 21.095,20     | 15.826,85    | 36.922,05     | 41.424,20    | 78.346,25     | 1.653,75     | 80.000,00     |
| ITBI MULTAS E JUROS        | 1.1.500 | 520,00        | 86,66        | 86,66        | 86,66        | 173,32        | 86,66        | 259,98        | 86,66        | 346,64        | 86,66        | 433,30        | 86,70        | 520,00        |
| ITBI MULTAS E JUROS        | 2.1.500 | 280,00        | 46,66        | 46,66        | 46,66        | 93,32         | 46,66        | 139,98        | 46,66        | 186,64        | 46,66        | 233,30        | 46,70        | 280,00        |
| ITBI MULTAS E JUROS SAÚDE  | 3.1.500 | 200,00        | 33,34        | 33,34        | 33,34        | 66,68         | 33,34        | 100,02        | 33,34        | 133,36        | 33,34        | 166,70        | 33,30        | 200,00        |
| IRRF SOBRE RENDIMENTOS     | 1.1.500 | 330.260,00    | 61.399,42    | 61.399,42    | 57.288,35    | 118.687,77    | 57.080,97    | 175.768,74    | 62.592,39    | 238.361,13    | 62.872,29    | 301.233,42    | 29.026,58    | 330.260,00    |
| IRRF SOBRE RENDIMENTOS     | 2.1.500 | 183.000,00    | 34.021,99    | 34.021,99    | 31.743,83    | 65.765,82     | 31.629,15    | 97.394,97     | 34.865,03    | 132.078,00    | 34.838,11    | 166.916,11    | 16.083,89    | 183.000,00    |
| IRRF SOBRE RENDIMENTOS     | 3.1.500 | 96.740,00     | 17.985,18    | 17.985,18    | 16.780,86    | 34.766,04     | 16.720,23    | 51.486,27     | 18.334,62    | 69.820,89     | 18.416,60    | 88.237,49     | 8.502,51     | 96.740,00     |
| IRRF - OUTROS RENDIMENTOS  | 1.1.500 | 50.000,00     | 2.304,35     | 2.304,35     | 4.982,53     | 7.286,88      | 8.776,83     | 16.063,71     | 7.381,46     | 23.445,17     | 13.344,84    | 36.790,01     | 13.209,99    | 50.000,00     |
| IMPOSTO SOBRE SERVIÇOS     | 1.1.500 | 175.000,00    | 22.963,37    | 22.963,37    | 31.367,02    | 54.330,39     | 18.679,12    | 73.009,51     | 28.832,46    | 101.841,97    | 29.346,44    | 131.188,41    | 43.811,59    | 175.000,00    |
| IMPOSTO SOBRE SERVIÇOS     | 2.1.500 | 105.000,00    | 11.137,41    | 11.137,41    | 19.365,03    | 30.502,44     | 11.531,71    | 42.034,15     | 17.800,13    | 59.834,28     | 18.117,35    | 77.951,63     | 27.048,37    | 105.000,00    |
| IMPOSTO SOBRE SERVIÇOS     | 3.1.500 | 70.000,00     | 7.417,90     | 7.417,90     | 12.897,77    | 20.315,67     | 7.680,51     | 27.996,18     | 11.855,49    | 39.851,67     | 12.066,78    | 51.918,45     | 18.081,55    | 70.000,00     |
| IMP. SOBRE SERV. DE        | 1.1.500 | 520,00        | 3,64         | 3,64         | 0,00         | 3,64          | 159,16       | 162,80        | 30,30        | 193,10        | 0,00         | 193,10        | 326,90       | 520,00        |
| IMP. SOBRE SERV. DE        | 2.1.500 | 280,00        | 1,95         | 1,95         | 0,00         | 1,95          | 85,71        | 87,66         | 16,26        | 103,92        | 0,00         | 103,92        | 176,08       | 280,00        |

*Atespendo*

PREFEITURA MUNICIPAL DE SALTO DO CEU

I - Previsão de Arrecadação das Receitas Municipais - 2025

| RECEITAS                   | Fonte   | Valor Orçado | BIMESTRES |           |           |            |           |            |           |            |           |            |           |            |
|----------------------------|---------|--------------|-----------|-----------|-----------|------------|-----------|------------|-----------|------------|-----------|------------|-----------|------------|
|                            |         |              | 1º        |           | 2º        |            | 3º        |            | 4º        |            | 5º        |            | 6º        |            |
|                            |         |              | Bim       | Acum      | Bim       | Acum       | Bim       | Acum       | Bim       | Acum       | Bim       | Acum       | Bim       | Acum       |
| IMP. SOBRE SERV. DE        | 3.1.500 | 200,00       | 1,38      | 1,38      | 0,00      | 1,38       | 61,22     | 62,60      | 11,60     | 74,20      | 74,20     | 74,20      | 125,80    | 200,00     |
| IMP. SOB. SERV. DE         | 1.1.500 | 5.000,00     | 876,31    | 876,31    | 4.123,69  | 5.000,00   | 0,00      | 5.000,00   | 0,00      | 5.000,00   | 5.000,00  | 5.000,00   | 0,00      | 5.000,00   |
| IMP. SOB. SERV. DE         | 2.1.500 | 3.000,00     | 525,78    | 525,78    | 2.474,22  | 3.000,00   | 0,00      | 3.000,00   | 0,00      | 3.000,00   | 3.000,00  | 3.000,00   | 0,00      | 3.000,00   |
| IMP. SOB. SERV. DE         | 3.1.500 | 2.000,00     | 350,50    | 350,50    | 1.649,50  | 2.000,00   | 0,00      | 2.000,00   | 0,00      | 2.000,00   | 2.000,00  | 2.000,00   | 0,00      | 2.000,00   |
| IMP. SOB. SERV. DE QUAL.   | 1.1.500 | 1.000,00     | 145,02    | 145,02    | 854,98    | 1.000,00   | 0,00      | 1.000,00   | 0,00      | 1.000,00   | 1.000,00  | 1.000,00   | 0,00      | 1.000,00   |
| IMP. SOB. SERV. DE QUAL.   | 2.1.500 | 600,00       | 86,97     | 86,97     | 513,03    | 600,00     | 0,00      | 600,00     | 0,00      | 600,00     | 600,00    | 600,00     | 0,00      | 600,00     |
| IMP. SOB. SERV. DE QUAL.   | 3.1.500 | 400,00       | 57,97     | 57,97     | 342,03    | 400,00     | 0,00      | 400,00     | 0,00      | 400,00     | 400,00    | 400,00     | 0,00      | 400,00     |
| <b>TAXAS</b>               | 1.1.500 | 268.000,00   | 56.229,76 | 56.229,76 | 56.757,89 | 112.987,65 | 40.748,38 | 153.736,03 | 40.857,45 | 194.593,48 | 37.632,73 | 232.226,21 | 35.773,79 | 268.000,00 |
| TAXAS DE INSPEÇÃO,         | 1.1.500 | 20.000,00    | 0,00      | 0,00      | 13.108,11 | 13.108,11  | 1.999,26  | 15.107,37  | 59,28     | 15.166,65  | 4.833,35  | 20.000,00  | 0,00      | 20.000,00  |
| TAXAS DE INSPEÇÃO,         | 1.1.500 | 1.000,00     | 166,66    | 166,66    | 166,66    | 333,32     | 166,66    | 499,98     | 166,66    | 666,64     | 166,66    | 833,30     | 166,70    | 1.000,00   |
| TAXAS DE INSPEÇÃO,         | 1.1.500 | 1.000,00     | 166,66    | 166,66    | 166,66    | 333,32     | 166,66    | 499,98     | 166,66    | 666,64     | 166,66    | 833,30     | 166,70    | 1.000,00   |
| TAXAS DE INSPEÇÃO,         | 1.1.500 | 1.000,00     | 166,66    | 166,66    | 166,66    | 333,32     | 166,66    | 499,98     | 166,66    | 666,64     | 166,66    | 833,30     | 166,70    | 1.000,00   |
| TAXA DE FISCALIZAÇÃO DE    | 1.1.500 | 5.000,00     | 2.500,00  | 2.500,00  | 1.250,00  | 3.750,00   | 312,50    | 4.062,50   | 312,50    | 4.375,00   | 312,50    | 4.687,50   | 312,50    | 5.000,00   |
| TAXA DE FISCALIZAÇÃO DE    | 1.1.500 | 1.000,00     | 166,66    | 166,66    | 166,66    | 333,32     | 166,66    | 499,98     | 166,66    | 666,64     | 166,66    | 833,30     | 166,70    | 1.000,00   |
| TAXA DE FISCALIZAÇÃO DE    | 1.1.500 | 1.000,00     | 166,66    | 166,66    | 166,66    | 333,32     | 166,66    | 499,98     | 166,66    | 666,64     | 166,66    | 833,30     | 166,70    | 1.000,00   |
| TAXAS PELA PRESTAÇÃO DE    | 1.1.500 | 32.000,00    | 17.076,94 | 17.076,94 | 8.963,61  | 26.040,55  | 2.622,02  | 28.662,57  | 678,80    | 29.341,37  | 1.073,50  | 30.414,87  | 1.585,13  | 32.000,00  |
| TAXAS PRESTAÇÃO            | 1.1.500 | 180.000,00   | 26.158,85 | 26.158,85 | 29.216,10 | 55.374,95  | 31.353,87 | 86.728,82  | 34.575,38 | 121.304,20 | 28.636,17 | 149.940,37 | 30.059,63 | 180.000,00 |
| TAXAS PELA PRESTAÇÃO DE    | 1.1.500 | 1.000,00     | 1,51      | 1,51      | 69,80     | 71,31      | 117,66    | 188,97     | 85,87     | 274,84     | 54,79     | 329,63     | 670,37    | 1.000,00   |
| SERV.GERAL COLETA DE       | 1.1.500 | 2.000,00     | 159,17    | 159,17    | 234,87    | 394,04     | 395,88    | 789,92     | 564,91    | 1.354,83   | 250,45    | 1.605,28   | 394,72    | 2.000,00   |
| TAXAS PELA PRESTAÇÃO DE    | 1.1.500 | 5.000,00     | 3.165,85  | 3.165,85  | 799,82    | 3.965,67   | 335,02    | 4.300,69   | 469,88    | 4.770,57   | 111,40    | 4.881,97   | 118,03    | 5.000,00   |
| SERV.GERALCOLETA DE        | 1.1.500 | 13.000,00    | 4.790,51  | 4.790,51  | 1.848,04  | 6.638,55   | 1.809,54  | 8.448,09   | 2.170,61  | 10.618,70  | 1.097,94  | 11.716,64  | 1.283,36  | 13.000,00  |
| TAXAS PELA PRESTAÇÃO DE    | 1.1.500 | 2.000,00     | 1.145,78  | 1.145,78  | 117,53    | 1.263,31   | 222,37    | 1.485,68   | 330,65    | 1.816,33   | 78,85     | 1.895,18   | 104,82    | 2.000,00   |
| SERV.GERAL COLETA DE       | 1.1.500 | 3.000,00     | 397,85    | 397,85    | 316,71    | 714,56     | 746,96    | 1.461,52   | 776,27    | 2.237,79   | 350,48    | 2.588,27   | 411,73    | 3.000,00   |
| <b>CONTRIBUIÇÕES</b>       | 6.1.751 | 210.000,00   | 40.600,41 | 40.600,41 | 34.750,63 | 75.351,04  | 41.508,57 | 116.859,61 | 30.488,02 | 147.347,63 | 28.280,97 | 175.628,60 | 34.371,40 | 210.000,00 |
| <b>CONTRIBUIÇÃO PARA O</b> | 6.1.751 | 210.000,00   | 40.600,41 | 40.600,41 | 34.750,63 | 75.351,04  | 41.508,57 | 116.859,61 | 30.488,02 | 147.347,63 | 28.280,97 | 175.628,60 | 34.371,40 | 210.000,00 |
| CONTRIB.SERV.ILUMINAÇÃO    | 6.1.751 | 210.000,00   | 40.600,41 | 40.600,41 | 34.750,63 | 75.351,04  | 41.508,57 | 116.859,61 | 30.488,02 | 147.347,63 | 28.280,97 | 175.628,60 | 34.371,40 | 210.000,00 |
| <b>RECEITA PATRIMONIAL</b> | 1.1.500 | 355.700,00   | 79.504,25 | 79.504,25 | 54.705,38 | 134.209,63 | 42.790,44 | 177.000,07 | 68.213,91 | 245.213,98 | 73.355,12 | 318.569,10 | 37.130,90 | 355.700,00 |
| <b>VALORES MOBILIÁRIOS</b> | 1.1.500 | 355.700,00   | 79.504,25 | 79.504,25 | 54.705,38 | 134.209,63 | 42.790,44 | 177.000,07 | 68.213,91 | 245.213,98 | 73.355,12 | 318.569,10 | 37.130,90 | 355.700,00 |
| REMUNERAÇÃO DE             | 1.1.500 | 119.800,00   | 12.071,94 | 12.071,94 | 14.422,15 | 26.494,09  | 11.972,87 | 38.466,96  | 27.311,53 | 65.778,49  | 35.136,62 | 100.915,11 | 18.884,89 | 119.800,00 |
| REMUNERAÇÃO DE             | 2.1.500 | 100,00       | 16,66     | 16,66     | 33,32     | 49,98      | 16,66     | 66,64      | 16,66     | 83,30      | 16,66     | 100,00     | 16,70     | 100,00     |

*Intespinaldo*

PREFEITURA MUNICIPAL DE SALTO DO CEU

I - Previsão de Arrecadação das Receitas Municipais - 2025

| RECEITAS                        | Fonte   | Valor Orçado | BIMESTRES |            |           |            |           |            | Acum      |            |           |            |
|---------------------------------|---------|--------------|-----------|------------|-----------|------------|-----------|------------|-----------|------------|-----------|------------|
|                                 |         |              | 1°        | 2°         | 3°        | 4°         | 5°        | 6°         |           |            |           |            |
|                                 |         |              | Bim       | Acum       | Bim       | Acum       | Bim       | Acum       | Bim       | Acum       | Bim       | Acum       |
| REMUNERAÇÃO DE                  | 3.1.500 | 100,00       | 100,00    | 100,00     | 0,00      | 100,00     | 0,00      | 100,00     | 0,00      | 100,00     | 0,00      | 100,00     |
| REMUNERAÇÃO DE                  | 2.1.540 | 15.000,00    | 2.192,52  | 4.634,01   | 2.371,59  | 7.005,60   | 2.865,67  | 9.871,27   | 3.355,75  | 13.227,02  | 1.772,98  | 15.000,00  |
| REMUNERAÇÃO DE                  | 2.1.540 | 4.000,00     | 584,68    | 1.235,73   | 632,42    | 1.868,15   | 764,18    | 2.632,33   | 894,87    | 3.527,20   | 472,80    | 4.000,00   |
| REMUNERAÇÃO DE                  | 3.1.621 | 20.000,00    | 3.838,22  | 7.475,56   | 2.892,43  | 10.367,99  | 4.418,85  | 14.786,84  | 3.689,70  | 18.476,54  | 1.523,46  | 20.000,00  |
| REMUNERAÇÃO DE                  | 3.1.600 | 17.000,00    | 872,00    | 1.261,10   | 1.008,73  | 2.269,83   | 5.380,49  | 7.650,32   | 6.225,16  | 13.875,48  | 3.124,52  | 17.000,00  |
| REMUNERAÇÃO DE                  | 3.1.601 | 5.000,00     | 1.503,40  | 2.412,97   | 797,48    | 3.210,45   | 789,61    | 4.000,06   | 691,13    | 4.691,19   | 308,81    | 5.000,00   |
| REMUNERAÇÃO DE                  | 6.1.750 | 1.000,00     | 91,60     | 210,57     | 151,67    | 362,24     | 218,30    | 580,54     | 266,37    | 846,91     | 153,09    | 1.000,00   |
| REMUNERAÇÃO DE                  | 4.1.660 | 9.000,00     | 2.578,31  | 4.797,25   | 1.303,21  | 6.100,46   | 1.197,89  | 7.298,35   | 1.085,28  | 8.383,63   | 616,37    | 9.000,00   |
| REMUNERAÇÃO DE                  | 2.1.569 | 1.000,00     | 186,18    | 363,36     | 171,17    | 534,53     | 186,19    | 720,72     | 192,19    | 912,91     | 87,09     | 1.000,00   |
| REMUNERAÇÃO DE                  | 2.1.571 | 45.000,00    | 19.863,77 | 27.891,58  | 3.097,62  | 30.989,20  | 4.934,86  | 35.924,06  | 6.356,55  | 42.280,61  | 2.719,39  | 45.000,00  |
| REMUNERAÇÃO DE                  | 5.1.700 | 30.000,00    | 18.265,65 | 21.764,11  | 2.720,51  | 24.484,62  | 2.243,55  | 26.728,17  | 2.249,08  | 28.977,25  | 1.022,75  | 30.000,00  |
| REMUNERAÇÃO DE DEP.             | 2.1.576 | 5.000,00     | 506,99    | 1.118,08   | 427,22    | 1.545,30   | 1.035,39  | 2.580,69   | 1.730,75  | 4.311,44   | 688,56    | 5.000,00   |
| REMUNERAÇÃO DE                  | 6.1.759 | 12.000,00    | 2.947,93  | 6.834,49   | 2.597,18  | 9.431,67   | 1.105,63  | 10.537,30  | 601,52    | 11.138,82  | 861,18    | 12.000,00  |
| REMUNERAÇÃO DE                  | 4.1.661 | 5.000,00     | 736,43    | 1.364,05   | 475,75    | 1.839,80   | 1.308,29  | 3.148,09   | 1.275,61  | 4.423,70   | 576,30    | 5.000,00   |
| REMUNERAÇÃO DE                  | 6.1.755 | 6.000,00     | 1.113,75  | 2.192,39   | 1.019,28  | 3.211,67   | 1.126,91  | 4.338,58   | 1.137,64  | 5.476,22   | 523,78    | 6.000,00   |
| REMUNERAÇÃO DE                  | 2.1.550 | 3.000,00     | 360,25    | 888,02     | 528,02    | 1.416,04   | 598,37    | 2.014,41   | 623,96    | 2.638,37   | 381,63    | 3.000,00   |
| REMUNERAÇÃO DE                  | 2.1.553 | 2.000,00     | 262,53    | 637,47     | 882,86    | 1.320,33   | 527,41    | 1.847,74   | 147,33    | 1.995,07   | 4,93      | 2.000,00   |
| REMUNERAÇÃO DE                  | 2.1.552 | 700,00       | 33,61     | 196,43     | 94,14     | 290,57     | 110,56    | 401,13     | 224,97    | 626,10     | 73,90     | 700,00     |
| REMUNERAÇÃO DE                  | 2.1.759 | 2.000,00     | 190,13    | 534,81     | 702,49    | 1.427,43   | 318,36    | 1.745,79   | 119,47    | 1.865,26   | 134,74    | 2.000,00   |
| REMUNERAÇÃO DE                  | 5.1.701 | 50.000,00    | 9.854,38  | 19.913,47  | 8.793,82  | 28.707,29  | 11.421,89 | 40.129,18  | 7.001,19  | 47.130,37  | 2.869,63  | 50.000,00  |
| REMUNERAÇÃO DE                  | 4.1.665 | 1.000,00     | 166,66    | 333,32     | 166,66    | 499,98     | 166,66    | 666,64     | 166,66    | 833,30     | 166,70    | 1.000,00   |
| REMUNERAÇÃO DE                  | 4.1.500 | 1.000,00     | 1.000,00  | 1.000,00   | 0,00      | 1.000,00   | 0,00      | 1.000,00   | 0,00      | 1.000,00   | 0,00      | 1.000,00   |
| REMUNERAÇÃO DE                  | 3.1.605 | 1.000,00     | 166,66    | 333,32     | 166,66    | 499,98     | 166,66    | 666,64     | 166,66    | 833,30     | 166,70    | 1.000,00   |
| <b>RECEITA DE SERVIÇOS</b>      | 1.1.500 | 486.500,00   | 73.708,44 | 156.543,89 | 79.562,97 | 236.106,86 | 89.206,60 | 325.313,46 | 82.503,25 | 407.816,71 | 78.683,29 | 486.500,00 |
| <b>SERVIÇOS ADMINISTRATIVOS</b> | 1.1.500 | 10.000,00    | 1.666,66  | 3.333,32   | 1.666,66  | 4.999,98   | 1.666,66  | 6.666,64   | 1.666,66  | 8.333,30   | 1.666,70  | 10.000,00  |
| INSC.CONC.PROC.SELETIVOS-       | 1.1.500 | 10.000,00    | 1.666,66  | 3.333,32   | 1.666,66  | 4.999,98   | 1.666,66  | 6.666,64   | 1.666,66  | 8.333,30   | 1.666,70  | 10.000,00  |
| <b>OUTROS SERVIÇOS</b>          | 1.1.500 | 476.500,00   | 72.041,78 | 153.210,57 | 77.896,31 | 231.106,88 | 87.539,94 | 318.646,82 | 80.838,59 | 399.483,41 | 77.016,59 | 476.500,00 |
| SERV.SANEAM.BÁSICO-ABAST        | 1.1.500 | 400.000,00   | 57.413,69 | 120.280,75 | 67.291,07 | 187.571,82 | 75.570,64 | 263.142,46 | 70.118,94 | 333.261,40 | 66.738,60 | 400.000,00 |
| SERV.SANEAM.BÁSICO-ABAST        | 1.1.500 | 4.000,00     | 374,13    | 845,22     | 692,73    | 1.537,95   | 1.085,40  | 2.623,35   | 486,04    | 3.109,39   | 890,61    | 4.000,00   |
| SERV.SANEAM.BÁSICO-ABAST        | 1.1.500 | 40.000,00    | 12.003,35 | 18.344,79  | 5.147,76  | 23.492,55  | 5.952,48  | 29.445,03  | 5.126,24  | 34.571,27  | 5.428,73  | 40.000,00  |

*Mtes pinedolo*

PREFEITURA MUNICIPAL DE SALTO DO CEU

I - Previsão de Arrecadação das Receitas Municipais - 2025

| RECEITAS                       | Fonte   | Valor Orçado  | BIMESTRES    |              |              |               |              |               |              |               |              |               |
|--------------------------------|---------|---------------|--------------|--------------|--------------|---------------|--------------|---------------|--------------|---------------|--------------|---------------|
|                                |         |               | 1°           | 2°           | 3°           | 4°            | 5°           | 6°            |              |               |              |               |
|                                |         |               | Bim          | Acum         | Bim          | Acum          | Bim          | Acum          | Bim          | Acum          | Bim          | Acum          |
| SERV.SANEAM.BÁSICO-ABAST       | 1.1.500 | 1.000,00      | 354,22       | 476,21       | 106,60       | 584,81        | 140,53       | 725,34        | 126,89       | 852,23        | 147,77       | 1.000,00      |
| OUTROS SERVIÇOS -              | 1.1.500 | 30.000,00     | 1.802,05     | 12.312,00    | 4.658,15     | 16.970,15     | 4.623,30     | 21.593,45     | 4.694,47     | 26.287,92     | 3.712,08     | 30.000,00     |
| OUTROS SERVIÇOS - MULTIS       | 1.1.500 | 500,00        | 94,34        | 229,15       | 0,00         | 229,15        | 167,59       | 396,74        | 4,46         | 401,20        | 98,80        | 500,00        |
| OUTROS SERVIÇOS - DÍVIDA       | 1.1.500 | 500,00        | 0,00         | 317,26       | 0,00         | 317,26        | 0,00         | 317,26        | 182,74       | 500,00        | 0,00         | 500,00        |
| OUTROS SERVIÇOS - DÍVIDA       | 1.1.500 | 500,00        | 0,00         | 403,19       | 0,00         | 403,19        | 0,00         | 403,19        | 96,81        | 500,00        | 0,00         | 500,00        |
| <b>TRANSFERÊNCIAS</b>          |         |               |              |              |              |               |              |               |              |               |              |               |
| <b>TRANSFERÊNCIAS DA UNIÃO</b> |         |               |              |              |              |               |              |               |              |               |              |               |
| COTA-PARTE DO FUNDO DE         | 1.1.500 | 39.734.500,00 | 6.535.687,02 | 5.911.212,85 | 6.629.541,16 | 19.076.441,03 | 6.684.525,61 | 25.760.966,64 | 7.070.461,66 | 32.831.428,32 | 6.903.071,68 | 39.734.500,00 |
| COTA-PARTE DO FUNDO DE         | 1.1.500 | 19.123.000,00 | 3.485.424,35 | 6.227.006,66 | 3.050.770,81 | 9.277.777,47  | 3.008.215,53 | 12.285.993,00 | 3.421.205,58 | 15.707.198,58 | 3.415.801,42 | 19.123.000,00 |
| COTA-PARTE DO FUNDO DE         | 1.1.500 | 7.200.000,00  | 1.504.562,62 | 1.107.420,82 | 1.367.758,16 | 3.979.741,60  | 1.059.316,36 | 5.039.057,96  | 1.013.484,21 | 6.052.542,17  | 1.147.457,83 | 7.200.000,00  |
| COTA-PARTE DO FUNDO DE         | 2.1.500 | 3.680.000,00  | 768.998,68   | 566.015,10   | 699.076,36   | 2.034.090,14  | 541.428,37   | 2.575.518,51  | 518.003,04   | 3.093.521,55  | 586.478,45   | 3.680.000,00  |
| COTA-PARTE DO FUNDO DE         | 3.1.500 | 2.720.000,00  | 568.390,32   | 418.358,98   | 516.708,65   | 1.503.457,95  | 400.186,17   | 1.903.644,12  | 382.871,82   | 2.286.515,94  | 433.484,06   | 2.720.000,00  |
| COTA-PARTE DO FPM- COTA        | 1.1.500 | 50.000,00     | 8.333,34     | 8.333,34     | 8.333,34     | 25.000,02     | 8.333,34     | 33.333,36     | 8.333,34     | 41.666,70     | 8.333,30     | 50.000,00     |
| COTA-PARTE DO FPM- COTAS       | 1.1.500 | 1.100.000,00  | 0,00         | 0,00         | 0,00         | 0,00          | 439.771,00   | 439.771,00    | 191.940,16   | 631.711,16    | 468.288,84   | 1.100.000,00  |
| COTA-PARTE DO IMP. SOBRE A     | 1.1.500 | 750.000,00    | 64.291,86    | 130.045,38   | 12.859,77    | 142.905,15    | 15.263,15    | 156.168,30    | 415.708,55   | 573.876,85    | 176.123,15   | 750.000,00    |
| COTA-PARTE DO IMP. SOBRE A     | 2.1.500 | 450.000,00    | 38.575,16    | 39.452,14    | 7.715,94     | 85.743,24     | 9.157,95     | 94.901,19     | 249.424,96   | 344.326,15    | 105.673,85   | 450.000,00    |
| COTA-PARTE DO IMP. SOBRE A     | 3.1.500 | 300.000,00    | 25.716,72    | 26.301,41    | 5.143,89     | 57.162,02     | 6.105,24     | 63.267,26     | 166.283,47   | 229.550,73    | 70.449,27    | 300.000,00    |
| COTA - PARTE FEP-              | 1.1.500 | 250.000,00    | 40.618,90    | 39.891,26    | 20.261,82    | 100.771,98    | 53.800,58    | 154.572,56    | 53.255,75    | 207.828,31    | 42.171,69    | 250.000,00    |
| AGENTE COMUNITÁRIO DE          | 3.1.604 | 510.000,00    | 85.000,00    | 85.000,00    | 85.000,00    | 255.000,00    | 85.000,00    | 340.000,00    | 85.000,00    | 425.000,00    | 85.000,00    | 510.000,00    |
| INCREMENTO TEMPORÁRIO          | 3.1.600 | 300.000,00    | 50.000,00    | 50.000,00    | 50.000,00    | 150.000,00    | 50.000,00    | 200.000,00    | 50.000,00    | 250.000,00    | 50.000,00    | 300.000,00    |
| TRANS.SUS INCENTIVO            | 3.1.600 | 230.000,00    | 38.333,34    | 76.666,68    | 38.333,34    | 115.000,02    | 38.333,34    | 153.333,36    | 38.333,34    | 191.666,70    | 38.333,30    | 230.000,00    |
| TRANS.SUS-PAGAMENTO DE         | 3.1.600 | 35.000,00     | 0,00         | 0,00         | 8.750,00     | 8.750,00      | 8.750,00     | 17.500,00     | 8.750,00     | 26.250,00     | 8.750,00     | 35.000,00     |
| ATENÇÃO A SAÚDE DA             | 3.1.600 | 210.000,00    | 35.000,00    | 70.000,00    | 35.000,00    | 105.000,00    | 35.000,00    | 140.000,00    | 35.000,00    | 175.000,00    | 35.000,00    | 210.000,00    |
| VIGILÂNCIA EM SAÚDE -          | 3.1.600 | 20.000,00     | 1.912,18     | 10.056,61    | 1.912,18     | 11.968,79     | 1.912,18     | 13.880,97     | 1.912,18     | 15.793,15     | 4.206,85     | 20.000,00     |
| INCENTIVO FINANCEIRO           | 3.1.600 | 15.000,00     | 0,00         | 5.000,00     | 2.500,00     | 7.500,00      | 2.500,00     | 10.000,00     | 2.500,00     | 12.500,00     | 2.500,00     | 15.000,00     |
| ASSISTÊNCIA FINANCEIRA         | 3.1.604 | 80.000,00     | 16.636,41    | 28.157,07    | 11.520,66    | 39.677,73     | 11.520,66    | 51.198,39     | 11.520,66    | 62.719,05     | 17.280,95    | 80.000,00     |
| PROMOÇÃO DA ASSISTÊNCIA        | 3.1.600 | 40.000,00     | 5.985,40     | 5.985,40     | 5.985,40     | 17.956,20     | 5.985,40     | 23.941,60     | 5.985,40     | 29.927,00     | 10.073,00    | 40.000,00     |
| TRANSF. SUS- BLOCO             | 3.1.605 | 170.000,00    | 28.333,34    | 28.333,34    | 28.333,34    | 85.000,02     | 28.333,34    | 113.333,36    | 28.333,34    | 141.666,70    | 28.333,30    | 170.000,00    |
| TRANSF. SALÁRIO-EDUCAÇÃO-      | 2.1.550 | 200.000,00    | 34.769,30    | 31.701,79    | 31.826,31    | 98.297,40     | 33.275,12    | 131.572,52    | 34.184,01    | 165.756,53    | 34.243,47    | 200.000,00    |
| TRANSF.FNDE-PROGR.DINH.D       | 2.1.551 | 2.000,00      | 333,34       | 333,34       | 333,34       | 666,68        | 333,34       | 1.333,36      | 333,34       | 1.666,70      | 333,30       | 2.000,00      |
| TRANSFERÊNCIAS                 | 2.1.552 | 21.000,00     | 0,00         | 6.936,91     | 4.624,60     | 11.561,51     | 2.501,57     | 14.063,08     | 6.936,92     | 21.000,00     | 0,00         | 21.000,00     |
| TRANSFERÊNCIAS                 | 2.1.552 | 12.000,00     | 0,00         | 3.600,00     | 2.400,00     | 6.000,00      | 2.400,00     | 8.400,00      | 3.600,00     | 12.000,00     | 0,00         | 12.000,00     |

*Intensificando*

PREFEITURA MUNICIPAL DE SALTO DO CEU

I - Previsão de Arrecadação das Receitas Municipais - 2025

RECEITAS

BIMESTRES

| Fonte   | Valor Orçado  | 1º           |              | 2º           |              | 3º           |              | 4º            |              | 5º            |              | 6º            |      |
|---------|---------------|--------------|--------------|--------------|--------------|--------------|--------------|---------------|--------------|---------------|--------------|---------------|------|
|         |               | Bim          | Acum         | Bim          | Acum         | Bim          | Acum         | Bim           | Acum         | Bim           | Acum         | Bim           | Acum |
| 2.1.552 | 33.000,00     | 0,00         | 9.900,00     | 9.900,00     | 6.600,00     | 16.500,00    | 6.600,00     | 23.100,00     | 9.900,00     | 33.000,00     | 0,00         | 33.000,00     |      |
| 2.1.552 | 1.000,00      | 14,50        | 14,50        | 29,00        | 206,65       | 622,95       | 858,60       | 1.000,00      | 141,40       | 1.000,00      | 0,00         | 1.000,00      |      |
| 2.1.553 | 65.000,00     | 0,00         | 32.500,00    | 32.500,00    | 0,00         | 32.500,00    | 32.500,00    | 65.000,00     | 0,00         | 65.000,00     | 0,00         | 65.000,00     |      |
| 4.1.660 | 25.000,00     | 3.745,08     | 5.313,74     | 9.058,82     | 2.656,87     | 11.715,69    | 7.970,60     | 19.686,29     | 2.656,87     | 22.343,16     | 2.656,84     | 25.000,00     |      |
| 4.1.660 | 55.000,00     | 6.089,31     | 12.178,62    | 18.267,93    | 6.089,31     | 24.357,24    | 18.267,93    | 42.625,17     | 6.089,31     | 48.714,48     | 6.285,52     | 55.000,00     |      |
| 4.1.660 | 8.000,00      | 1.333,34     | 1.333,34     | 2.666,68     | 1.333,34     | 4.000,02     | 1.333,34     | 5.333,36      | 1.333,34     | 6.666,70      | 1.333,30     | 8.000,00      |      |
| 4.1.660 | 50.000,00     | 6.924,88     | 6.132,39     | 11.267,61    | 7.981,22     | 26.173,71    | 7.922,53     | 34.096,24     | 7.863,85     | 41.960,09     | 8.039,91     | 50.000,00     |      |
| 4.1.660 | 55.000,00     | 6.132,39     | 12.264,78    | 18.397,17    | 6.132,38     | 24.529,55    | 18.397,13    | 42.926,68     | 6.132,38     | 49.059,06     | 5.940,94     | 55.000,00     |      |
| 4.1.660 | 70.000,00     | 70.000,00    | 0,00         | 70.000,00    | 0,00         | 70.000,00    | 0,00         | 70.000,00     | 0,00         | 70.000,00     | 0,00         | 70.000,00     |      |
| 4.1.660 | 16.000,00     | 2.666,66     | 2.666,66     | 5.333,32     | 2.666,66     | 7.999,98     | 10.666,64    | 13.333,30     | 2.666,66     | 16.000,00     | 2.666,70     | 16.000,00     |      |
| 4.1.660 | 400.000,00    | 72.727,28    | 72.727,28    | 145.454,56   | 72.727,28    | 218.181,84   | 72.727,28    | 290.909,12    | 72.727,28    | 363.636,40    | 36.363,60    | 400.000,00    |      |
| 1.1.500 | 16.925.000,00 | 2.462.408,74 | 2.605.036,90 | 5.067.445,64 | 2.933.456,68 | 8.000.902,32 | 3.063.228,83 | 11.064.131,15 | 2.993.068,28 | 14.057.199,43 | 2.867.800,57 | 16.925.000,00 |      |
| 1.1.500 | 6.750.000,00  | 1.077.444,74 | 1.032.236,63 | 2.109.681,37 | 1.044.317,44 | 3.153.998,81 | 1.171.421,48 | 4.325.420,29  | 1.234.237,84 | 5.559.658,13  | 1.190.341,87 | 6.750.000,00  |      |
| 2.1.500 | 3.570.000,00  | 569.848,53   | 545.938,51   | 1.115.787,04 | 552.327,92   | 1.668.114,96 | 619.551,79   | 2.287.666,75  | 652.774,68   | 2.940.441,43  | 629.558,57   | 3.570.000,00  |      |
| 3.1.500 | 2.580.000,00  | 411.823,34   | 394.543,76   | 806.367,10   | 399.161,32   | 1.205.528,42 | 447.743,33   | 1.653.271,75  | 471.753,13   | 2.125.024,88  | 454.975,12   | 2.580.000,00  |      |
| 1.1.500 | 475.000,00    | 31.114,27    | 71.702,54    | 102.816,81   | 235.867,40   | 338.684,21   | 73.768,09    | 412.452,30    | 38.314,16    | 450.766,46    | 24.233,54    | 475.000,00    |      |
| 2.1.500 | 285.000,00    | 18.655,30    | 42.990,24    | 61.645,54    | 141.415,72   | 203.061,26   | 44.228,70    | 247.289,96    | 22.972,09    | 270.262,05    | 14.737,95    | 285.000,00    |      |
| 3.1.500 | 190.000,00    | 12.445,61    | 28.680,99    | 41.126,60    | 94.347,31    | 135.473,91   | 29.507,19    | 164.981,10    | 15.325,57    | 180.306,67    | 9.693,33     | 190.000,00    |      |
| 6.1.750 | 15.000,00     | 3.058,76     | 3.334,05     | 6.392,81     | 0,00         | 6.392,81     | 3.234,78     | 9.627,59      | 5.372,41     | 15.000,00     | 0,00         | 15.000,00     |      |
| 3.1.621 | 170.000,00    | 0,00         | 46.363,64    | 46.363,64    | 30.909,09    | 77.272,73    | 15.454,55    | 92.727,28     | 46.363,64    | 139.090,92    | 30.909,08    | 170.000,00    |      |
| 3.1.621 | 12.000,00     | 999,95       | 2.999,86     | 3.999,81     | 999,95       | 4.999,76     | 2.999,86     | 7.999,62      | 1.999,91     | 9.999,53      | 2.000,47     | 12.000,00     |      |
| 3.1.621 | 42.000,00     | 0,00         | 1.145,46     | 1.145,46     | 381,82       | 1.527,28     | 763,64       | 2.290,92      | 1.145,46     | 3.436,38      | 38.563,62    | 42.000,00     |      |
| 3.1.621 | 100.000,00    | 16.666,66    | 16.666,66    | 33.333,32    | 16.666,66    | 49.999,98    | 16.666,66    | 66.666,64     | 16.666,66    | 83.333,30     | 16.666,70    | 100.000,00    |      |
| 3.1.621 | 100.000,00    | 0,00         | 0,00         | 0,00         | 0,00         | 0,00         | 100.000,00   | 100.000,00    | 0,00         | 100.000,00    | 0,00         | 100.000,00    |      |
| 5.1.701 | 570.000,00    | 95.000,00    | 95.000,00    | 190.000,00   | 95.000,00    | 285.000,00   | 95.000,00    | 380.000,00    | 95.000,00    | 475.000,00    | 95.000,00    | 570.000,00    |      |
| 4.1.661 | 60.000,00     | 0,00         | 0,00         | 0,00         | 0,00         | 0,00         | 60.000,00    | 60.000,00     | 0,00         | 60.000,00     | 0,00         | 60.000,00     |      |
| 4.1.661 | 1.000,00      | 194,39       | 164,36       | 358,75       | 88,72        | 447,47       | 154,32       | 601,79        | 148,04       | 749,83        | 250,17       | 1.000,00      |      |
| 4.1.661 | 50.000,00     | 0,00         | 0,00         | 0,00         | 0,00         | 0,00         | 50.000,00    | 50.000,00     | 0,00         | 50.000,00     | 0,00         | 50.000,00     |      |
| 2.1.576 | 355.000,00    | 0,00         | 28.787,74    | 28.787,74    | 94.721,00    | 123.508,74   | 53.504,68    | 177.013,42    | 100.601,12   | 277.614,54    | 77.385,46    | 355.000,00    |      |
| 2.1.759 | 120.000,00    | 16.932,01    | 22.297,42    | 39.229,43    | 16.974,92    | 56.204,35    | 20.816,98    | 77.021,33     | 21.580,00    | 98.601,33     | 21.398,67    | 120.000,00    |      |

*M. Espindolo*

PREFEITURA MUNICIPAL DE SALTO DO CEU

I - Previsão de Arrecadação das Receitas Municipais - 2025

BIMESTRES

| RECEITAS                        | Fonte   | Valor Orçado | 1º         |            | 2º         |              | 3º         |              | 4º         |              | 5º         |              | 6º           |              |
|---------------------------------|---------|--------------|------------|------------|------------|--------------|------------|--------------|------------|--------------|------------|--------------|--------------|--------------|
|                                 |         |              | Bim        | Acum       | Bim        | Acum         | Bim        | Acum         | Bim        | Acum         | Bim        | Acum         | Bim          | Acum         |
| OUTRAS TRANSFERÊNCIAS           | 6.1.759 | 1.400.000,00 | 197.611,00 | 197.611,00 | 260.121,34 | 457.732,34   | 198.029,07 | 655.761,41   | 242.850,50 | 898.611,91   | 251.751,86 | 1.150.363,77 | 249.636,23   | 1.400.000,00 |
| OUTRAS TRANSFERÊNCIAS           | 1.1.500 | 80.000,00    | 10.614,18  | 10.614,18  | 12.063,70  | 22.677,88    | 12.248,34  | 34.926,22    | 15.562,28  | 50.488,50    | 17.061,71  | 67.550,21    | 12.449,79    | 80.000,00    |
| <b>TRANSFERÊNCIAS DE</b>        | 1.1.500 | 1.000,00     | 166,66     | 166,66     | 166,66     | 333,32       | 166,66     | 499,98       | 166,66     | 666,64       | 166,66     | 833,30       | 166,70       | 1.000,00     |
| OUTRAS                          | 1.1.500 | 1.000,00     | 166,66     | 166,66     | 166,66     | 333,32       | 166,66     | 499,98       | 166,66     | 666,64       | 166,66     | 833,30       | 166,70       | 1.000,00     |
| <b>TRANSFERÊNCIAS DE</b>        | 2.1.540 | 3.661.000,00 | 586.937,27 | 586.937,27 | 563.676,98 | 1.150.614,25 | 644.397,01 | 1.795.011,26 | 612.164,59 | 2.407.175,85 | 655.271,16 | 3.062.447,01 | 618.552,99   | 3.681.000,00 |
| TRANSFERÊNCIAS DO FUNDEB        | 2.1.540 | 3.485.000,00 | 533.687,98 | 533.687,98 | 537.670,63 | 1.071.358,61 | 614.666,47 | 1.686.025,08 | 583.921,18 | 2.269.946,26 | 625.038,93 | 2.894.985,19 | 590.014,81   | 3.485.000,00 |
| TRANSFERÊNCIAS DO FUNDEB        | 2.1.540 | 196.000,00   | 53.249,29  | 53.249,29  | 26.006,35  | 79.255,64    | 29.730,54  | 108.986,18   | 28.243,41  | 137.229,59   | 30.232,23  | 167.461,82   | 28.538,18    | 196.000,00   |
| <b>DEMAIS TRANSFERÊNCIAS</b>    | 1.1.500 | 4.500,00     | 750,00     | 750,00     | 750,00     | 1.500,00     | 750,00     | 2.250,00     | 750,00     | 3.000,00     | 750,00     | 3.750,00     | 750,00       | 4.500,00     |
| OUTRAS TRANSF.PESSOAS           | 1.1.500 | 4.500,00     | 750,00     | 750,00     | 750,00     | 1.500,00     | 750,00     | 2.250,00     | 750,00     | 3.000,00     | 750,00     | 3.750,00     | 750,00       | 4.500,00     |
| <b>OUTRAS RECEITAS</b>          | 1.1.500 | 23.500,00    | 3.916,66   | 3.916,66   | 3.916,66   | 7.833,32     | 3.916,66   | 11.749,98    | 3.916,66   | 15.666,64    | 3.916,66   | 19.583,30    | 3.916,70     | 23.500,00    |
| <b>INDENIZACÕES,</b>            | 1.1.500 | 23.500,00    | 3.916,66   | 3.916,66   | 3.916,66   | 7.833,32     | 3.916,66   | 11.749,98    | 3.916,66   | 15.666,64    | 3.916,66   | 19.583,30    | 3.916,70     | 23.500,00    |
| OUTRAS INDENIZACÕES -           | 1.1.500 | 1.000,00     | 166,66     | 166,66     | 166,66     | 333,32       | 166,66     | 499,98       | 166,66     | 666,64       | 166,66     | 833,30       | 166,70       | 1.000,00     |
| RESTIT.DESP.PRIMARIAS           | 1.1.500 | 1.500,00     | 250,00     | 250,00     | 250,00     | 500,00       | 250,00     | 750,00       | 250,00     | 1.000,00     | 250,00     | 1.250,00     | 250,00       | 1.500,00     |
| OUTRAS RESTITUICÖES PELLO       | 1.1.500 | 1.000,00     | 166,66     | 166,66     | 166,66     | 333,32       | 166,66     | 499,98       | 166,66     | 666,64       | 166,66     | 833,30       | 166,70       | 1.000,00     |
| OUTRAS RESTITUICÖES -           | 1.1.500 | 20.000,00    | 3.333,34   | 3.333,34   | 3.333,34   | 6.666,68     | 3.333,34   | 10.000,02    | 3.333,34   | 13.333,36    | 3.333,34   | 16.666,70    | 3.333,30     | 20.000,00    |
| <b>RECEITAS DE CAPITAL</b>      | 6.1.754 | 4.686.000,00 | 192.666,66 | 192.666,66 | 192.666,66 | 385.333,32   | 192.666,66 | 577.999,98   | 192.666,66 | 2.770.666,64 | 192.666,66 | 2.963.333,30 | 1.722.666,70 | 4.686.000,00 |
| <b>OPERACÖES DE CRÉDITO</b>     | 6.1.754 | 100.000,00   | 16.666,66  | 16.666,66  | 16.666,66  | 33.333,32    | 16.666,66  | 49.999,98    | 16.666,66  | 66.666,64    | 16.666,66  | 83.333,30    | 16.666,70    | 100.000,00   |
| <b>OPERACÖES DE CRÉDITO -</b>   | 6.1.754 | 100.000,00   | 16.666,66  | 16.666,66  | 16.666,66  | 33.333,32    | 16.666,66  | 49.999,98    | 16.666,66  | 66.666,64    | 16.666,66  | 83.333,30    | 16.666,70    | 100.000,00   |
| OUTRAS                          | 6.1.754 | 100.000,00   | 16.666,66  | 16.666,66  | 16.666,66  | 33.333,32    | 16.666,66  | 49.999,98    | 16.666,66  | 66.666,64    | 16.666,66  | 83.333,30    | 16.666,70    | 100.000,00   |
| <b>ALIENACÖE DE BENS</b>        | 6.1.755 | 7.000,00     | 1.166,66   | 1.166,66   | 1.166,66   | 2.333,32     | 1.166,66   | 3.499,98     | 1.166,66   | 4.666,64     | 1.166,66   | 5.833,30     | 1.166,70     | 7.000,00     |
| <b>ALIENACÖE DE BENS MÖVEIS</b> | 6.1.755 | 7.000,00     | 1.166,66   | 1.166,66   | 1.166,66   | 2.333,32     | 1.166,66   | 3.499,98     | 1.166,66   | 4.666,64     | 1.166,66   | 5.833,30     | 1.166,70     | 7.000,00     |
| ALIEN.BENS MÖVEIS E             | 6.1.755 | 7.000,00     | 1.166,66   | 1.166,66   | 1.166,66   | 2.333,32     | 1.166,66   | 3.499,98     | 1.166,66   | 4.666,64     | 1.166,66   | 5.833,30     | 1.166,70     | 7.000,00     |
| <b>TRANSFERÊNCIAS DE</b>        | 3.1.601 | 4.579.000,00 | 174.833,34 | 174.833,34 | 174.833,34 | 349.666,68   | 174.833,34 | 524.500,02   | 174.833,34 | 2.689.333,36 | 174.833,34 | 2.874.166,70 | 1.704.833,30 | 4.579.000,00 |
| <b>TRANSFERÊNCIAS DA UNIÃO</b>  | 3.1.601 | 909.000,00   | 151.500,00 | 151.500,00 | 151.500,00 | 303.000,00   | 151.500,00 | 454.500,00   | 151.500,00 | 606.000,00   | 151.500,00 | 757.500,00   | 151.500,00   | 909.000,00   |
| TRANSF.-SUS-BLOCO               | 3.1.601 | 115.000,00   | 19.166,66  | 19.166,66  | 19.166,66  | 38.333,32    | 19.166,66  | 57.499,98    | 19.166,66  | 76.666,64    | 19.166,66  | 95.833,30    | 19.166,70    | 115.000,00   |
| TRANSF.-SUS-BLOCO               | 3.1.601 | 120.000,00   | 20.000,00  | 20.000,00  | 20.000,00  | 40.000,00    | 20.000,00  | 60.000,00    | 20.000,00  | 80.000,00    | 20.000,00  | 100.000,00   | 20.000,00    | 120.000,00   |
| TRANSF.-SUS-BLOCO               | 3.1.601 | 10.000,00    | 1.666,66   | 1.666,66   | 1.666,66   | 3.333,32     | 1.666,66   | 4.999,98     | 1.666,66   | 6.666,64     | 1.666,66   | 8.333,30     | 1.666,70     | 10.000,00    |
| TRANSF.-SUS-BL                  | 3.1.601 | 5.000,00     | 833,34     | 833,34     | 833,34     | 1.666,68     | 833,34     | 2.500,02     | 833,34     | 3.333,36     | 833,34     | 4.166,70     | 833,30       | 5.000,00     |
| OUTRAS TRANSF.                  | 2.1.569 | 45.000,00    | 7.500,00   | 7.500,00   | 7.500,00   | 15.000,00    | 7.500,00   | 22.500,00    | 7.500,00   | 30.000,00    | 7.500,00   | 37.500,00    | 7.500,00     | 45.000,00    |
| TRANSF.RECUR.FUNDO              | 4.1.665 | 15.000,00    | 2.500,00   | 2.500,00   | 2.500,00   | 5.000,00     | 2.500,00   | 7.500,00     | 2.500,00   | 10.000,00    | 2.500,00   | 12.500,00    | 2.500,00     | 15.000,00    |

*MT Espindolo*



PREFEITURA MUNICIPAL DE SALTO DO CEU

I - Previsão de Arrecadação das Receitas Municipais - 2025

| RECEITAS                       | Fonte          | Valor Orçado         | BIMESTRES            |                      |                    |                      |                     |                      |                      |                      |                     |                      |
|--------------------------------|----------------|----------------------|----------------------|----------------------|--------------------|----------------------|---------------------|----------------------|----------------------|----------------------|---------------------|----------------------|
|                                |                |                      | 1°                   | 2°                   | 3°                 | 4°                   | 5°                  | 6°                   |                      |                      |                     |                      |
|                                |                |                      | Bim                  | Acum                 | Bim                | Acum                 | Bim                 | Acum                 | Bim                  | Acum                 | Bim                 | Acum                 |
| TRANSF. CONVÊNIOS DA           | 2.1.570        | 10.000,00            | 1.666,66             | 3.333,32             | 1.666,66           | 4.999,98             | 1.666,66            | 6.666,64             | 1.666,66             | 8.333,30             | 1.666,70            | 10.000,00            |
| OUTRAS TRANSFERÊNCIAS DE       | 5.1.700        | 350.000,00           | 58.333,34            | 116.666,68           | 58.333,34          | 175.000,02           | 58.333,34           | 233.333,36           | 58.333,34            | 291.666,70           | 58.333,30           | 350.000,00           |
| OUTRAS TRANSFERÊNCIAS DE       | 4.1.666        | 239.000,00           | 39.833,34            | 79.666,68            | 39.833,34          | 119.500,02           | 39.833,34           | 159.333,36           | 39.833,34            | 199.166,70           | 39.833,30           | 239.000,00           |
| <b>TRANSF. ESTADOS E DO</b>    | <b>3.1.621</b> | <b>3.670.000,00</b>  | <b>23.333,34</b>     | <b>46.666,68</b>     | <b>23.333,34</b>   | <b>70.000,02</b>     | <b>2.023.333,34</b> | <b>2.093.333,36</b>  | <b>23.333,34</b>     | <b>2.116.666,70</b>  | <b>1.553.333,30</b> | <b>3.670.000,00</b>  |
| TRANSFERÊNCIA DO SUS           | 3.1.621        | 120.000,00           | 20.000,00            | 40.000,00            | 20.000,00          | 60.000,00            | 20.000,00           | 80.000,00            | 20.000,00            | 100.000,00           | 20.000,00           | 120.000,00           |
| AMPLIAÇÃO E REFORMA DE         | 2.1.571        | 2.000.000,00         | 0,00                 | 0,00                 | 0,00               | 0,00                 | 2.000.000,00        | 2.000.000,00         | 0,00                 | 2.000.000,00         | 0,00                | 2.000.000,00         |
| DEMAIS CONVÊNIOS               | 2.1.571        | 20.000,00            | 3.333,34             | 6.666,68             | 3.333,34           | 10.000,02            | 3.333,34            | 13.333,36            | 3.333,34             | 16.666,70            | 3.333,30            | 20.000,00            |
| OUTRAS                         | 5.1.701        | 1.530.000,00         | 0,00                 | 0,00                 | 0,00               | 0,00                 | 0,00                | 0,00                 | 0,00                 | 0,00                 | 1.530.000,00        | 1.530.000,00         |
| <b>(R) DEDUÇÕES DA RECEITA</b> | <b>1.1.500</b> | <b>-5.790.000,00</b> | <b>-1.016.103,52</b> | <b>-1.882.930,56</b> | <b>-994.921,60</b> | <b>-2.877.852,15</b> | <b>-884.582,05</b>  | <b>-3.762.434,20</b> | <b>-1.050.922,11</b> | <b>-4.813.356,31</b> | <b>-976.643,69</b>  | <b>-5.790.000,00</b> |
| <b>(R) DEDUÇÕES DO FUNDES</b>  | <b>1.1.500</b> | <b>-5.790.000,00</b> | <b>-1.016.103,52</b> | <b>-1.882.930,56</b> | <b>-994.921,60</b> | <b>-2.877.852,15</b> | <b>-884.582,05</b>  | <b>-3.762.434,20</b> | <b>-1.050.922,11</b> | <b>-4.813.356,31</b> | <b>-976.643,69</b>  | <b>-5.790.000,00</b> |
| <b>(R) DEDUÇÕES DO FUNDES</b>  | <b>1.1.500</b> | <b>-5.790.000,00</b> | <b>-1.016.103,52</b> | <b>-1.882.930,56</b> | <b>-994.921,60</b> | <b>-2.877.852,15</b> | <b>-884.582,05</b>  | <b>-3.762.434,20</b> | <b>-1.050.922,11</b> | <b>-4.813.356,31</b> | <b>-976.643,69</b>  | <b>-5.790.000,00</b> |
| COTA-PARTE DO FUNDO DE         | 1.1.500        | -2.720.000,00        | -477.340,52          | -884.554,60          | -467.389,77        | -1.351.944,37        | -415.554,95         | -1.767.499,32        | -493.697,44          | -2.261.196,76        | -458.803,24         | -2.720.000,00        |
| COTA-PARTE DO IMP. SOBREA      | 1.1.500        | -300.000,00          | -52.647,85           | -97.561,17           | -51.550,34         | -149.111,51          | -45.833,27          | -194.944,78          | -54.451,92           | -249.396,70          | -50.603,30          | -300.000,00          |
| COTA-PARTE DO ICMS -           | 1.1.500        | -2.580.000,00        | -452.771,52          | -839.026,05          | -443.332,94        | -1.282.358,99        | -394.166,09         | -1.676.525,08        | -468.286,53          | -2.144.811,61        | -435.188,39         | -2.580.000,00        |
| COTA-PARTE DO IPVA -           | 1.1.500        | -190.000,00          | -33.343,63           | -61.788,73           | -32.648,55         | -94.437,28           | -29.027,74          | -123.465,02          | -34.486,22           | -157.951,24          | -32.048,76          | -190.000,00          |
| TOTAL RECEITAS                 |                | 41.700.000,00        | 6.157.063,67         | 11.884.120,91        | 6.374.890,90       | 18.259.011,81        | 8.573.317,35        | 26.832.329,16        | 6.651.325,09         | 33.663.654,25        | 8.016.345,75        | 41.700.000,00        |

*Interfundos*

**PREFEITURA MUNICIPAL DE SALTO DO CEU**  
**II - Cronograma de Execução Mensal de Desembolso**

| Dotação Inicial                  | Desembolsos Mensais Acumulados |               |              |              |              |              |              |              |              |              |              |              |  |
|----------------------------------|--------------------------------|---------------|--------------|--------------|--------------|--------------|--------------|--------------|--------------|--------------|--------------|--------------|--|
|                                  | até Janeiro                    | até Fevereiro | até Março    | até Abril    | até Maio     | até Junho    | até Julho    | até Agosto   | até Setembro | até Outubro  | até Novembro | até Dezembro |  |
| CAMARA MUIK                      |                                |               |              |              |              |              |              |              |              |              |              |              |  |
| 1 Recursos do Exercício Corrente |                                |               |              |              |              |              |              |              |              |              |              |              |  |
| 500 Recursos não Vinculados de   |                                |               |              |              |              |              |              |              |              |              |              |              |  |
| 100 000 GERAL TOTAL              |                                |               |              |              |              |              |              |              |              |              |              |              |  |
| 3 1 PESSOAL E ENCARGOS           | 83.333,33                      | 166.666,66    | 249.999,99   | 333.333,32   | 416.666,65   | 499.999,98   | 583.333,31   | 666.666,64   | 749.999,97   | 833.333,30   | 916.666,63   | 1.000.000,00 |  |
| 3 3 OUTRAS DESPESAS              | 50.000,00                      | 100.000,00    | 150.000,00   | 200.000,00   | 250.000,00   | 300.000,00   | 350.000,00   | 400.000,00   | 450.000,00   | 500.000,00   | 550.000,00   | 600.000,00   |  |
| 4 4 INVESTIMENTOS                | 33.333,33                      | 66.666,66     | 99.999,99    | 133.333,32   | 166.666,65   | 199.999,98   | 233.333,31   | 266.666,64   | 299.999,97   | 333.333,30   | 366.666,63   | 400.000,00   |  |
| PREFEITURA                       |                                |               |              |              |              |              |              |              |              |              |              |              |  |
| 1 Recursos do Exercício Corrente |                                |               |              |              |              |              |              |              |              |              |              |              |  |
| 500 Recursos não Vinculados de   |                                |               |              |              |              |              |              |              |              |              |              |              |  |
| 100 000 GERAL TOTAL              |                                |               |              |              |              |              |              |              |              |              |              |              |  |
| 3 1 PESSOAL E ENCARGOS           | 415.250,00                     | 830.500,00    | 1.245.750,00 | 1.661.000,00 | 2.076.250,00 | 2.491.500,00 | 2.906.750,00 | 3.322.000,00 | 3.737.250,00 | 4.152.500,00 | 4.567.750,00 | 4.983.000,00 |  |
| 3 2 JUROS E ENCARGOS DA          | 45.833,33                      | 91.666,66     | 137.499,99   | 183.333,32   | 229.166,65   | 274.999,98   | 320.833,31   | 366.666,64   | 412.499,97   | 458.333,30   | 504.166,63   | 550.000,00   |  |
| 3 3 OUTRAS DESPESAS              | 594.041,67                     | 1.188.083,34  | 1.782.125,01 | 2.376.166,68 | 2.970.208,35 | 3.564.250,02 | 4.158.291,69 | 4.752.333,36 | 5.346.375,03 | 5.940.416,70 | 6.534.458,37 | 7.128.500,00 |  |
| 4 4 INVESTIMENTOS                | 64.750,00                      | 129.500,00    | 194.250,00   | 259.000,00   | 323.750,00   | 388.500,00   | 453.250,00   | 518.000,00   | 582.750,00   | 647.500,00   | 712.250,00   | 777.000,00   |  |
| 4 6 AMORTIZAÇÃO DA DIVIDA        | 91.666,67                      | 183.333,34    | 275.000,01   | 366.666,68   | 458.333,35   | 550.000,02   | 641.666,69   | 733.333,36   | 825.000,03   | 916.666,70   | 1.008.333,37 | 1.100.000,00 |  |
| 9 9 RESERVA DE                   | 37.500,00                      | 75.000,00     | 112.500,00   | 150.000,00   | 187.500,00   | 225.000,00   | 262.500,00   | 300.000,00   | 337.500,00   | 375.000,00   | 412.500,00   | 450.000,00   |  |
| 200 000 EDUCAÇÃO                 |                                |               |              |              |              |              |              |              |              |              |              |              |  |
| 3 1 PESSOAL E ENCARGOS           | 35.416,67                      | 70.833,34     | 106.250,01   | 141.666,68   | 177.083,35   | 212.500,02   | 247.916,69   | 283.333,36   | 318.750,03   | 354.166,70   | 389.583,37   | 425.000,00   |  |
| 3 3 OUTRAS DESPESAS              | 184.400,00                     | 368.800,00    | 553.200,00   | 737.600,00   | 922.000,00   | 1.106.400,00 | 1.290.800,00 | 1.475.200,00 | 1.659.600,00 | 1.844.000,00 | 2.028.400,00 | 2.212.800,00 |  |
| 4 4 INVESTIMENTOS                | 15.000,00                      | 30.000,00     | 45.000,00    | 60.000,00    | 75.000,00    | 90.000,00    | 105.000,00   | 120.000,00   | 135.000,00   | 150.000,00   | 165.000,00   | 180.000,00   |  |
| 300 000 SAÚDE                    |                                |               |              |              |              |              |              |              |              |              |              |              |  |
| 3 1 PESSOAL E ENCARGOS           | 329.583,33                     | 659.166,66    | 988.749,99   | 1.318.333,32 | 1.647.916,65 | 1.977.499,98 | 2.307.083,31 | 2.636.666,64 | 2.966.249,97 | 3.295.833,30 | 3.625.416,63 | 3.955.000,00 |  |
| 3 3 OUTRAS DESPESAS              | 154.833,33                     | 309.666,66    | 464.499,99   | 619.333,32   | 774.166,65   | 928.999,98   | 1.083.833,31 | 1.238.666,64 | 1.393.499,97 | 1.548.333,30 | 1.703.166,63 | 1.858.000,00 |  |
| 4 4 INVESTIMENTOS                | 23.916,67                      | 47.833,34     | 71.750,01    | 95.666,68    | 119.583,35   | 143.500,02   | 167.416,69   | 191.333,36   | 215.250,03   | 239.166,70   | 263.083,37   | 287.000,00   |  |
| 400 000 TRANSITO                 |                                |               |              |              |              |              |              |              |              |              |              |              |  |
| 4 4 INVESTIMENTOS                | 4.166,67                       | 8.333,34      | 12.500,01    | 16.666,68    | 20.833,35    | 25.000,02    | 29.166,69    | 33.333,36    | 37.500,03    | 41.666,70    | 45.833,37    | 50.000,00    |  |
| 500 000 ASSISTENCIA SOCIAL       |                                |               |              |              |              |              |              |              |              |              |              |              |  |
| 3 1 PESSOAL E ENCARGOS           | 75.333,33                      | 150.666,66    | 225.999,99   | 301.333,32   | 376.666,65   | 451.999,98   | 527.333,31   | 602.666,64   | 677.999,97   | 753.333,30   | 828.666,63   | 904.000,00   |  |
| 3 3 OUTRAS DESPESAS              | 47.500,00                      | 95.000,00     | 142.500,00   | 190.000,00   | 237.500,00   | 285.000,00   | 332.500,00   | 380.000,00   | 427.500,00   | 475.000,00   | 522.500,00   | 570.000,00   |  |
| 4 4 INVESTIMENTOS                | 20.000,00                      | 40.000,00     | 60.000,00    | 80.000,00    | 100.000,00   | 120.000,00   | 140.000,00   | 160.000,00   | 180.000,00   | 200.000,00   | 220.000,00   | 240.000,00   |  |
| 540 Transferências do FUNDEB     |                                |               |              |              |              |              |              |              |              |              |              |              |  |

**PREFEITURA MUNICIPAL DE SALTO DO CEU**  
**II - Cronograma de Execução Mensal de Desembolso**

| Dotação Inicial                          | Desembolsos Mensais Acumulados |               |            |              |              |              |              |              |              |              |              |              |  |
|--|--------------------------------|---------------|------------|--------------|--------------|--------------|--------------|--------------|--------------|--------------|--------------|--------------|--|
|  | até Janeiro                    | até Fevereiro | até Março  | até Abril    | até Maio     | até Junho    | até Julho    | até Agosto   | até Setembro | até Outubro  | até Novembro | até Dezembro |  |
| 251 000 EDUCAÇÃO-FUNDEB-MACI             |                                |               |            |              |              |              |              |              |              |              |              |              |  |
| 3 1 PESSOAL E ENCARGOS SOCIAIS           | 291.666,67                     | 583.333,34    | 875.000,01 | 1.166.666,68 | 1.458.333,35 | 1.750.000,02 | 2.041.666,69 | 2.333.333,36 | 2.625.000,03 | 2.916.666,70 | 3.208.333,37 | 3.500.000,00 |  |
| 252 000 EDUCAÇÃO-FUNDEB-OUT              |                                |               |            |              |              |              |              |              |              |              |              |              |  |
| 3 1 PESSOAL E ENCARGOS SOCIAIS           | 13.333,33                      | 26.666,66     | 39.999,99  | 53.333,32    | 66.666,65    | 79.999,98    | 93.333,31    | 106.666,64   | 119.999,97   | 133.333,30   | 146.666,63   | 160.000,00   |  |
| 3 3 OUTRAS DESPESAS CORRENTES            | 2.500,00                       | 5.000,00      | 7.500,00   | 10.000,00    | 12.500,00    | 15.000,00    | 17.500,00    | 20.000,00    | 22.500,00    | 25.000,00    | 27.500,00    | 30.000,00    |  |
| 4 4 INVESTIMENTOS                        | 833,33                         | 1.666,66      | 2.499,99   | 3.333,32     | 4.166,65     | 4.999,98     | 5.833,31     | 6.666,64     | 7.499,97     | 8.333,30     | 9.166,63     | 10.000,00    |  |
| 550 Transferência do Salário Educação    |                                |               |            |              |              |              |              |              |              |              |              |              |  |
| 200 000 EDUCAÇÃO                         |                                |               |            |              |              |              |              |              |              |              |              |              |  |
| 3 3 OUTRAS DESPESAS CORRENTES            | 16.083,33                      | 32.166,66     | 48.249,99  | 64.333,32    | 80.416,65    | 96.499,98    | 112.583,31   | 128.666,64   | 144.749,97   | 160.833,30   | 176.916,63   | 193.000,00   |  |
| 4 4 INVESTIMENTOS                        | 833,33                         | 1.666,66      | 2.499,99   | 3.333,32     | 4.166,65     | 4.999,98     | 5.833,31     | 6.666,64     | 7.499,97     | 8.333,30     | 9.166,63     | 10.000,00    |  |
| 551 Transferências de Recursos do        |                                |               |            |              |              |              |              |              |              |              |              |              |  |
| 200 000 EDUCAÇÃO                         |                                |               |            |              |              |              |              |              |              |              |              |              |  |
| 3 3 OUTRAS DESPESAS CORRENTES            | 83,33                          | 166,66        | 249,99     | 333,32       | 416,65       | 499,98       | 583,31       | 666,64       | 749,97       | 833,30       | 916,63       | 1.000,00     |  |
| 4 4 INVESTIMENTOS                        | 83,33                          | 166,66        | 249,99     | 333,32       | 416,65       | 499,98       | 583,31       | 666,64       | 749,97       | 833,30       | 916,63       | 1.000,00     |  |
| 552 Transferências de Recursos do        |                                |               |            |              |              |              |              |              |              |              |              |              |  |
| 200 000 EDUCAÇÃO                         |                                |               |            |              |              |              |              |              |              |              |              |              |  |
| 3 3 OUTRAS DESPESAS CORRENTES            | 5.641,67                       | 11.283,34     | 16.925,01  | 22.566,68    | 28.208,35    | 33.850,02    | 39.491,69    | 45.133,36    | 50.775,03    | 56.416,70    | 62.058,37    | 67.700,00    |  |
| 553 Transferências de Recursos do        |                                |               |            |              |              |              |              |              |              |              |              |              |  |
| 200 000 EDUCAÇÃO                         |                                |               |            |              |              |              |              |              |              |              |              |              |  |
| 3 3 OUTRAS DESPESAS CORRENTES            | 5.583,33                       | 11.166,66     | 16.749,99  | 22.333,32    | 27.916,65    | 33.499,98    | 39.083,31    | 44.666,64    | 50.249,97    | 55.833,30    | 61.416,63    | 67.000,00    |  |
| 569 Outras Transferências de Recursos    |                                |               |            |              |              |              |              |              |              |              |              |              |  |
| 200 000 EDUCAÇÃO                         |                                |               |            |              |              |              |              |              |              |              |              |              |  |
| 3 3 OUTRAS DESPESAS CORRENTES            | 1.333,33                       | 2.666,66      | 3.999,99   | 5.333,32     | 6.666,65     | 7.999,98     | 9.333,31     | 10.666,64    | 11.999,97    | 13.333,30    | 14.666,63    | 16.000,00    |  |
| 4 4 INVESTIMENTOS                        | 2.500,00                       | 5.000,00      | 7.500,00   | 10.000,00    | 12.500,00    | 15.000,00    | 17.500,00    | 20.000,00    | 22.500,00    | 25.000,00    | 27.500,00    | 30.000,00    |  |
| 570 Transferências do Governo Federal    |                                |               |            |              |              |              |              |              |              |              |              |              |  |
| 200 000 EDUCAÇÃO                         |                                |               |            |              |              |              |              |              |              |              |              |              |  |
| 4 4 INVESTIMENTOS                        | 833,33                         | 1.666,66      | 2.499,99   | 3.333,32     | 4.166,65     | 4.999,98     | 5.833,31     | 6.666,64     | 7.499,97     | 8.333,30     | 9.166,63     | 10.000,00    |  |
| 571 Transferências do Estado referentes: |                                |               |            |              |              |              |              |              |              |              |              |              |  |
| 200 000 EDUCAÇÃO                         |                                |               |            |              |              |              |              |              |              |              |              |              |  |
| INVESTIMENTOS                            |                                |               |            |              |              |              |              |              |              |              |              |              |  |

*WTEspindole*

**PREFEITURA MUNICIPAL DE SALTO DO CEU**  
**II - Cronograma de Execução Mensal de Desembolso**

| Dotação Inicial   | Desembolsos Mensais Acumulados |               |            |            |            |              |              |              |              |              |              |              |
|---|--------------------------------|---------------|------------|------------|------------|--------------|--------------|--------------|--------------|--------------|--------------|--------------|
|   | até Janeiro                    | até Fevereiro | até Março  | até Abril  | até Maio   | até Junho    | até Julho    | até Agosto   | até Setembro | até Outubro  | até Novembro | até Dezembro |
| 4 4   | 172.083,33                     | 344.166,66    | 516.249,99 | 688.333,32 | 860.416,65 | 1.032.499,98 | 1.204.583,31 | 1.376.666,64 | 1.548.749,97 | 1.720.833,30 | 1.892.916,63 | 2.065.000,00 |
| 576 Transferências de Recursos dos<br>200 000 EDUCAÇÃO          |                                |               |            |            |            |              |              |              |              |              |              |              |
| 3 3 OUTRAS DESPESAS<br>CORRENTES                                | 30.000,00                      | 60.000,00     | 90.000,00  | 120.000,00 | 150.000,00 | 180.000,00   | 210.000,00   | 240.000,00   | 270.000,00   | 300.000,00   | 330.000,00   | 360.000,00   |
| 600 Transferências Fundo a Fundo de<br>300 000 SAÚDE            |                                |               |            |            |            |              |              |              |              |              |              |              |
| 3 1 PESSOAL E ENCARGOS<br>SOCIAIS                               | 3.083,33                       | 6.166,66      | 9.249,99   | 12.333,32  | 15.416,65  | 18.499,98    | 21.583,31    | 24.666,64    | 27.749,97    | 30.833,30    | 33.916,63    | 37.000,00    |
| 3 3 OUTRAS DESPESAS<br>CORRENTES                                | 69.166,67                      | 138.333,34    | 207.500,01 | 276.666,68 | 345.833,35 | 415.000,02   | 484.166,69   | 553.333,36   | 622.500,03   | 691.666,70   | 760.833,37   | 830.000,00   |
| 601 Transferências Fundo a Fundo de<br>300 000 SAÚDE            |                                |               |            |            |            |              |              |              |              |              |              |              |
| 4 4 INVESTIMENTOS   | 21.250,00                      | 42.500,00     | 63.750,00  | 85.000,00  | 106.250,00 | 127.500,00   | 148.750,00   | 170.000,00   | 191.250,00   | 212.500,00   | 233.750,00   | 255.000,00   |
| 604 Transferências provenientes do<br>300 000 SAÚDE             |                                |               |            |            |            |              |              |              |              |              |              |              |
| 3 1 PESSOAL E ENCARGOS<br>SOCIAIS                               | 49.166,67                      | 98.333,34     | 147.500,01 | 196.666,68 | 245.833,35 | 295.000,02   | 344.166,69   | 393.333,36   | 442.500,03   | 491.666,70   | 540.833,37   | 590.000,00   |
| 605 Assistência financeira da União<br>300 000 SAÚDE            |                                |               |            |            |            |              |              |              |              |              |              |              |
| 3 1 PESSOAL E ENCARGOS<br>SOCIAIS                               | 14.250,00                      | 28.500,00     | 42.750,00  | 57.000,00  | 71.250,00  | 85.500,00    | 99.750,00    | 114.000,00   | 128.250,00   | 142.500,00   | 156.750,00   | 171.000,00   |
| 621 Transferências Fundo a Fundo de<br>300 000 SAÚDE            |                                |               |            |            |            |              |              |              |              |              |              |              |
| 3 1 PESSOAL E ENCARGOS<br>SOCIAIS                               | 1.500,00                       | 3.000,00      | 4.500,00   | 6.000,00   | 7.500,00   | 9.000,00     | 10.500,00    | 12.000,00    | 13.500,00    | 15.000,00    | 16.500,00    | 18.000,00    |
| 3 3 OUTRAS DESPESAS<br>CORRENTES                                | 35.500,00                      | 71.000,00     | 106.500,00 | 142.000,00 | 177.500,00 | 213.000,00   | 248.500,00   | 284.000,00   | 319.500,00   | 355.000,00   | 390.500,00   | 426.000,00   |
| 4 4 INVESTIMENTOS   | 10.000,00                      | 20.000,00     | 30.000,00  | 40.000,00  | 50.000,00  | 60.000,00    | 70.000,00    | 80.000,00    | 90.000,00    | 100.000,00   | 110.000,00   | 120.000,00   |
| 660 Transferência de Recursos do<br>500 000 ASSISTÊNCIA SOCIAL  |                                |               |            |            |            |              |              |              |              |              |              |              |
| 3 1 PESSOAL E ENCARGOS<br>SOCIAIS                               | 1.083,33                       | 2.166,66      | 3.249,99   | 4.333,32   | 5.416,65   | 6.499,98     | 7.583,31     | 8.666,64     | 9.749,97     | 10.833,30    | 11.916,63    | 13.000,00    |
| 3 3 OUTRAS DESPESAS<br>CORRENTES                                | 21.833,33                      | 43.666,66     | 65.499,99  | 87.333,32  | 109.166,65 | 130.999,98   | 152.833,31   | 174.666,64   | 196.499,97   | 218.333,30   | 240.166,63   | 262.000,00   |
| 4 4 INVESTIMENTOS   | 1.083,33                       | 2.166,66      | 3.249,99   | 4.333,32   | 5.416,65   | 6.499,98     | 7.583,31     | 8.666,64     | 9.749,97     | 10.833,30    | 11.916,63    | 13.000,00    |
| 661 Transferência de Recursos dos<br>500 000 ASSISTÊNCIA SOCIAL |                                |               |            |            |            |              |              |              |              |              |              |              |
| 3 1 PESSOAL E ENCARGOS  | 166,67                         | 333,34        | 500,01     | 666,68     | 833,35     | 1.000,02     | 1.166,69     | 1.333,36     | 1.500,03     | 1.666,70     | 1.833,37     | 2.000,00     |

*M. Espindola*

**PREFEITURA MUNICIPAL DE SALTO DO CEU**  
**II - Cronograma de Execução Mensal de Desembolso**

| Dotação Inicial                      | Desembolsos Mensais Acumulados |               |            |            |            |            |            |              |              |              |              |              |  |
|--------------------------------------|--------------------------------|---------------|------------|------------|------------|------------|------------|--------------|--------------|--------------|--------------|--------------|--|
|                                      | até Janeiro                    | até Fevereiro | até Março  | até Abril  | até Maio   | até Junho  | até Julho  | até Agosto   | até Setembro | até Outubro  | até Novembro | até Dezembro |  |
| SOCIAIS                              |                                |               |            |            |            |            |            |              |              |              |              |              |  |
| 3 3 OUTRAS DESPESAS CORRENTES        | 8.500,00                       | 17.000,00     | 25.500,00  | 34.000,00  | 42.500,00  | 51.000,00  | 59.500,00  | 68.000,00    | 76.500,00    | 85.000,00    | 93.500,00    | 102.000,00   |  |
| 4 4 INVESTIMENTOS                    | 1.000,00                       | 2.000,00      | 3.000,00   | 4.000,00   | 5.000,00   | 6.000,00   | 7.000,00   | 8.000,00     | 9.000,00     | 10.000,00    | 11.000,00    | 12.000,00    |  |
| 665 Transferências de Convênios e    |                                |               |            |            |            |            |            |              |              |              |              |              |  |
| 500 000 ASSISTÊNCIA SOCIAL           |                                |               |            |            |            |            |            |              |              |              |              |              |  |
| 4 4 INVESTIMENTOS                    | 21.250,00                      | 42.500,00     | 63.750,00  | 85.000,00  | 106.250,00 | 127.500,00 | 148.750,00 | 170.000,00   | 191.250,00   | 212.500,00   | 233.750,00   | 255.000,00   |  |
| 700 Outras Transferências de         |                                |               |            |            |            |            |            |              |              |              |              |              |  |
| 100 000 GERAL TOTAL                  |                                |               |            |            |            |            |            |              |              |              |              |              |  |
| 3 3 OUTRAS DESPESAS CORRENTES        | 1.666,67                       | 3.333,34      | 5.000,01   | 6.666,68   | 8.333,35   | 10.000,02  | 11.666,69  | 13.333,36    | 15.000,03    | 16.666,70    | 18.333,37    | 20.000,00    |  |
| 4 4 INVESTIMENTOS                    | 30.000,00                      | 60.000,00     | 90.000,00  | 120.000,00 | 150.000,00 | 180.000,00 | 210.000,00 | 240.000,00   | 270.000,00   | 300.000,00   | 330.000,00   | 360.000,00   |  |
| 701 Outras Transferências de         |                                |               |            |            |            |            |            |              |              |              |              |              |  |
| 100 000 GERAL TOTAL                  |                                |               |            |            |            |            |            |              |              |              |              |              |  |
| 3 3 OUTRAS DESPESAS CORRENTES        | 51.666,67                      | 103.333,34    | 155.000,01 | 206.666,68 | 258.333,35 | 310.000,02 | 361.666,69 | 413.333,36   | 465.000,03   | 516.666,70   | 568.333,37   | 620.000,00   |  |
| 4 4 INVESTIMENTOS                    | 127.500,00                     | 255.000,00    | 382.500,00 | 510.000,00 | 637.500,00 | 765.000,00 | 892.500,00 | 1.020.000,00 | 1.147.500,00 | 1.275.000,00 | 1.402.500,00 | 1.530.000,00 |  |
| 750 Recursos da Contribuição de      |                                |               |            |            |            |            |            |              |              |              |              |              |  |
| 100 000 GERAL TOTAL                  |                                |               |            |            |            |            |            |              |              |              |              |              |  |
| 3 3 OUTRAS DESPESAS CORRENTES        | 1.333,33                       | 2.666,66      | 3.999,99   | 5.333,32   | 6.666,65   | 7.999,98   | 9.333,31   | 10.666,64    | 11.999,97    | 13.333,30    | 14.666,63    | 16.000,00    |  |
| 751 Recursos da Contribuição para o  |                                |               |            |            |            |            |            |              |              |              |              |              |  |
| 100 000 GERAL TOTAL                  |                                |               |            |            |            |            |            |              |              |              |              |              |  |
| 3 3 OUTRAS DESPESAS CORRENTES        | 17.500,00                      | 35.000,00     | 52.500,00  | 70.000,00  | 87.500,00  | 105.000,00 | 122.500,00 | 140.000,00   | 157.500,00   | 175.000,00   | 192.500,00   | 210.000,00   |  |
| 754 Recursos de Operações de Crédito |                                |               |            |            |            |            |            |              |              |              |              |              |  |
| 100 000 GERAL TOTAL                  |                                |               |            |            |            |            |            |              |              |              |              |              |  |
| 4 4 INVESTIMENTOS                    | 8.333,33                       | 16.666,66     | 24.999,99  | 33.333,32  | 41.666,65  | 49.999,98  | 58.333,31  | 66.666,64    | 74.999,97    | 83.333,30    | 91.666,63    | 100.000,00   |  |
| 755 Recursos de Alienação de         |                                |               |            |            |            |            |            |              |              |              |              |              |  |
| 100 000 GERAL TOTAL                  |                                |               |            |            |            |            |            |              |              |              |              |              |  |
| 4 4 INVESTIMENTOS                    | 1.083,33                       | 2.166,66      | 3.249,99   | 4.333,32   | 5.416,65   | 6.499,98   | 7.583,31   | 8.666,64     | 9.749,97     | 10.833,30    | 11.916,63    | 13.000,00    |  |
| 759 Recursos Vinculados a Fundos     |                                |               |            |            |            |            |            |              |              |              |              |              |  |
| 100 000 GERAL TOTAL                  |                                |               |            |            |            |            |            |              |              |              |              |              |  |
| 3 3 OUTRAS DESPESAS CORRENTES        | 104.333,33                     | 208.666,66    | 312.999,99 | 417.333,32 | 521.666,65 | 625.999,98 | 730.333,31 | 834.666,64   | 938.999,97   | 1.043.333,30 | 1.147.666,63 | 1.252.000,00 |  |
| 4 4 INVESTIMENTOS                    | 13.333,33                      | 26.666,66     | 39.999,99  | 53.333,32  | 66.666,65  | 79.999,98  | 93.333,31  | 106.666,64   | 119.999,97   | 133.333,30   | 146.666,63   | 160.000,00   |  |
| 200 000 EDUCAÇÃO                     |                                |               |            |            |            |            |            |              |              |              |              |              |  |

*Handwritten signature in blue ink.*

**PREFEITURA MUNICIPAL DE SALTO DO CEU**  
**II - Cronograma de Execução Mensal de Desembolso**

|                             | Dotação Inicial      | Desembolsos Mensais Acumulados |                     |                      |                      |                      |                      |                      |                      |                      |                      |                      |                      |
|-----------------------------|----------------------|--------------------------------|---------------------|----------------------|----------------------|----------------------|----------------------|----------------------|----------------------|----------------------|----------------------|----------------------|----------------------|
|                             |                      | até Janeiro                    | até Fevereiro       | até Março            | até Abril            | até Maio             | até Junho            | até Julho            | até Agosto           | até Setembro         | até Outubro          | até Novembro         | até Dezembro         |
| 3 OUTRAS DESPESAS CORRENTES | 122.000,00           | 10.166,67                      | 20.333,34           | 30.500,01            | 40.666,68            | 50.833,35            | 61.000,02            | 71.166,69            | 81.333,36            | 91.500,03            | 101.666,70           | 111.833,37           | 122.000,00           |
| <b>TOTAL</b>                | <b>41.700.000,00</b> | <b>3.474.999,96</b>            | <b>6.949.999,92</b> | <b>10.424.999,88</b> | <b>13.869.999,84</b> | <b>17.374.999,80</b> | <b>20.849.999,76</b> | <b>24.324.999,72</b> | <b>27.799.999,68</b> | <b>31.274.999,64</b> | <b>34.749.999,60</b> | <b>38.224.999,56</b> | <b>41.700.000,00</b> |

*Integrande*